

# **Standaardvoorwaarden Hulpverleningszone Antwerpen 1**

Vraag om advies van brandweer voor een evenement op de openbare weg met openingsdag in **2015**



Noorderlaan 69– 2030 Antwerpen  
[brandweer.evenementen@stad.antwerpen.be](mailto:brandweer.evenementen@stad.antwerpen.be)

# Standaardvoorwaarden

---

## Algemene voorwaarde voor alle evenementen:

De organisator zorgt ervoor dat aan alle gestelde voorwaarden wordt voldaan, zowel door eigen medewerkers, onderaannemers, partners, deelnemers en bezoekers van het evenement. De organisator mag niet minderjarig zijn.

## Standaardvoorwaarden brandweer

---

### vraag nr 1 → standaardvoorwaarden van de brandweer nr 1501 · plaatsen van materialen of tijdelijke opstellingen op (of over) de openbare weg, openbaar domein of een publiek toegankelijk terrein

---

**INFO: Openbare weg:** De openbare weg is elke plaats die onder gewone omstandigheden, vrij toegankelijk is voor iedereen, b.v. de rijweg, het voet- en fietspad, een plein, een park, een weg, een pad ... inclusief sloten, bermen, hellingen, waterafvoergeulen, plantsoenen, bomen, ... ongeacht wie de eigenaar is.

**Openbaar domein:** Tot het openbaar domein behoren alle plaatsen en goederen die eigendom zijn van, of worden beheerd door, een bestuurlijke overheid (gemeente, provincie, Vlaamse gemeenschap, federale overheid, ...) en die bestemd zijn voor het gebruik door iedereen. Het openbaar domein is veel ruimer dan de openbare weg.

**Publiek toegankelijk terrein:** Een publiek toegankelijk terrein is een plaats waar iedereen - namelijk andere personen dan die op naam zijn uitgenodigd - permanent of tijdelijk en al dan niet tegen betaling toegang heeft. Een publieke oproep om zich op naam te laten uitnodigen maakt een evenement publiek toegankelijk. In deze voorwaarden is een publiek toegankelijk terrein een plaats in openlucht.

**Tijdelijke opstelling, inrichting of activiteit:** Een opstelling, inrichting of activiteit is van tijdelijke aard als deze voor maximaal drie maanden op dezelfde locatie staat of plaats heeft.

- Voeg een inplantingsplan toe bij uw aanvraag.

### **Opmerking:**

**Een inplantingsplan** geeft duidelijk weer hoe het evenement is opgesteld (ingeplant, met t) in de naaste omgeving. Met andere woorden een plan op schaal (1/50 tot 1/200) met daarop alle materialen en opstellingen van het evenement, naastliggende gebouwen, begroeiing, (openbare) berijdbare wegen, afsluitingen, grachten, hindernissen ... zodat de impact van de omgeving op (de veiligheid van) het evenement, en omgekeerd, kan worden ingeschat.

**Geen/slecht inplantingsplan = ongunstig advies**





Brandweer: opstelling tijdens het blussen

### Opstellingen in een park:

- Tijdelijke inrichting < **150 m<sup>2</sup>**: op 60 m (loopafstand) van de openbare weg plaatsen
- Tijdelijke inrichting > **150 m<sup>2</sup>**: moet bereikbaar zijn voor de voertuigen van de hulpdiensten , vrije doorgang van 4 m breed en 4 m hoog

### Voorwaarden toegangsweg voor de hulpdiensten:

- ≠ doodlopend
- heeft **draaistralen van minimaal 11 m aan de binnenkant en 15 m aan de buitenkant** (zodat brandweervoertuigen en overige hulpdiensten kunnen in- en uitdraaien en de nodige manoeuvres kunnen uitvoeren)
- = tussen de 4m en 10m verwijderd van de gevellijn van een gebouw met meer dan een gelijkvloers niveau
- = minder dan 60 m verwijderd van gebouwen met gelijkvloers niveau
- Parkeerverbod- en opstelverbod instellen en handhaven



Brandweerwagen die bocht niet kan nemen door te kleine draaistralen



Door andere opstelling van het evenement (en door rekening te houden met de draaistralen) kan de brandweerwagen de bocht wel nemen.

### Algemene voorwaarden:

- Bedrijfsgebouwen, gebouwen met een grote bezetting of met een bijzonder risico moeten **altijd bereikbaar** blijven.
- Alle opstellingen moeten **meer dan 120 cm verwijderd** zijn van de gevel van bewoonde of uitgebate panden.
- Rijen gevormd door meerdere inrichtingen moeten **minstens elke 30 m** onderbroken door een vrije doorgang. Deze vrije doorgang heeft een nuttige breedte van minimaal 1m.
- Opstellingen in de vrije doorgang of tegen gebouwen mogen enkel als deze in **minder dan één minuut** verwijderd kunnen worden (bv. Kleine tafels en stoelen, vuilnisbakken,...).
- **Ondergrondse en bovengrondse watermonden** (hydranten) moeten steeds vrij en goed bereikbaar zijn (niets op minder dan 1 m van watermonden plaatsen tenzij het onmiddellijk, eenvoudig en volledig kan worden verplaatst). Bordjes ter aanduiding van hydranten en gasafsluiters dienen zichtbaar te blijven.



---

## 2 • 1502 •

### **maken van vuur, afsteken van vuurwerk of voetzoekers, of een vuurwapen gebruiken**

De opstellingen en activiteiten mogen geen hinder vormen voor een vlotte en veilige ontruiming van het evenement, noch van de achterliggende en nabij gelegen gebouwen. Ze mogen ook geen gevaar opleveren voor personen, gebouwen en andere particuliere eigendommen en ze mogen de hulpdiensten niet hinderen.

**INFO:** In de code van gemeentelijke politiereglementen van de stad Antwerpen vindt u nog enkele belangrijke wettelijke voorschriften voor de stad Antwerpen; Deze staan onder hoofdstuk drie 'Openbare veiligheid en vlotte doorgang' en hoofdstuk 5 'Inrichtingen toegankelijk voor publiek en recreatie'.

#### **Waar vindt u het gemeentelijk politiereglement terug?**

Een exemplaar van het gemeentelijk politiereglement kan worden verkregen bij de dienst stedenbouwkundige vergunningen van de stad of gemeente waarin het evenement plaats vindt of u kan ze zelf van het internet halen via: [www.antwerpen.be](http://www.antwerpen.be), via de zoekfunctie

---

## 3 • 1503 •

### **publiek toegankelijke activiteit in een vaste inrichting (gebouw) die uitzonderlijk wordt gebruikt als locatie voor een evenement**

**INFO: Publiek toegankelijke activiteit:** Een publiek toegankelijke activiteit is een activiteit waar iedereen - namelijk andere personen dan die op naam zijn uitgenodigd - permanent of tijdelijk en al dan niet tegen betaling toegang heeft. Een publieke oproep om zich op naam te laten uitnodigen maakt een activiteit publiek toegankelijk.

Een evenement is niet publiek toegankelijk als alle deelnemers en bezoekers een persoonlijke uitnodiging ontvangen. Alle andere evenementen zijn publiek toegankelijk. Een publieke oproep om zich op naam te laten uitnodigen maakt een activiteit of evenement publiek toegankelijk.

**Publiek toegankelijke inrichting:** Een inrichting toegankelijk voor het publiek is een inrichting waar iedereen - namelijk andere personen dan die op naam zijn uitgenodigd - permanent of tijdelijk en al dan niet tegen betaling toegang heeft. Een publieke oproep om zich op naam te laten uitnodigen maakt een evenement publiek toegankelijk. In deze voorwaarden is een publiek toegankelijke inrichting zoals bedoeld in het gemeentelijk politiereglement niet tijdelijk en dus meestal een gebouw.

Een bestaande inrichting waarin een tijdelijke publieke activiteit wordt ingericht, en die niet is ingericht en vergund als een inrichting toegankelijk voor het publiek zoals bepaald in het gemeentelijk politiereglement, dient voor de duur van het evenement te voldoen aan de **voorwaarden van het gemeentelijk politiereglement**.

Een publiek evenement inrichten in een industriegebouw, een magazijn, een kantoorgebouw, een sporthal, een school, een kerk, een parkeergarage, een werf, een verlaten gebouw, e.d. is daarom zeker niet evident. Op zijn minst zullen een aantal (bouw)technische ingrepen nodig zijn om te kunnen voldoen aan de voorwaarden. In sommige gevallen kan men onmogelijk aan deze voorwaarden voldoen of heeft dit een enorme impact op de kosten.

INFO: De burgemeester kan de organisator vrijstellen van sommige artikels van het gemeentelijk politiereglement en kan indien nodig bijkomende voorwaarden opleggen.

Als u een afwijking wenst op het gemeentelijk politiereglement, dan dient u een opsomming te maken van alle artikelnummers waarvoor u een afwijking wenst met voor elk artikel een grondige motivering en een beschrijving van de alternatieve compensatiemaatregelen die u voorstelt. U stuurt deze informatie naar:

Samen Leven  
3 de verdieping  
Francis Wellesplein 1  
2018 Antwerpen

---

#### 4a · 1521 ·

#### **wand of omheining van uitsluitend volledig losse en met de hand verplaatsbare elementen**

---

Dit type wand of omheining mag tegen gebouwen, in vluchtwegen of in de vrije doorgang worden opgesteld **op voorwaarde dat deze:**

- Uitsluitend bestaat uit losse elementen die in minder dan één minuut met de hand kunnen worden verplaatst of verwijderd
- Er niets aan wordt bevestigd dat de elementen rechtstreeks of onrechtstreeks aan elkaar verbindt
- Mag niet gebruikt worden als fietsen- of bromfietsenrek of als bevestigingsplaats voor 'wildgehangen' spandoeken, e.d. (dit kan je best aangeven door op de elementen een bericht te bevestigen dat hierop wijst)

INFO : Verscheidene modulaire wand- en omheiningtypes kunnen in dit kader worden toegepast: Heras hekken (ca. 2 m hoog), Nadar hekken (ca. 1 m hoog), niet met water gevulde Chicago blokken (ca. 60 cm hoog), en andere ... voor zover de elementen onderling niet worden vastgemaakt of aan elkaar worden geklikt. Het bevestigen van een vlaggenmast, spandoek of iets gelijkaardigs mag alleen op een manier die deze voorwaarden niet nadelig beïnvloedt.

**al dan niet gesloten wand of omheining die vaste delen of elementen bevat die niet met de hand verplaatsbaar zijn**

---

**Dit type wand of omheining kan enkel op voorwaarde dat deze:**

- op geregelde afstanden (ca. 30 m) onderbroken wordt door een los element van minstens 120 cm breedte
- niet in de vrije doorgang of in vluchtwegen en niet tot tegen gebouwen wordt opgesteld

**Voorwaarden losse elementen:**

- Kunnen in minder dan één minuut met de hand worden verplaatst of verwijderd
- Moeten duidelijk te onderscheiden zijn van de rest van de (vaste) wand of omheining
- Blijven bereikbaar en vrij van obstakels zijn voor de volledige duur van de opstelling
- Worden niet gebruikt als fietsen- of bromfietsenrek of als bevestigingsplaats voor 'wildgehangen' span doeken, e.d. (dit kan je best aangeven door op de elementen een bericht te bevestigen dat hierop wijst)

**INFO :** Verscheidene modulaire wand- en omheiningtypes kunnen in dit kader worden toegepast: Heras hekken (ca. 2 m hoog), Nadar hekken (ca. 1 m hoog), Chicago blokken (ca. 60 cm hoog), en andere ...

Om de losse elementen goed te kunnen onderscheiden is het aangewezen om deze vrij te houden van spandoeken e.d. of ze aan te duiden met een apart type of kleur spandoek, met vlaggenmasten, e.d.

De brandweer kan eventueel een afwijking op deze voorwaarden toestaan als de organisator op een andere en voldoende wijze eenzelfde veiligheidsniveau kan waarborgen.

**INFO :** Om te verifiëren dat u als organisator een zelfde veiligheidsniveau kan waarborgen dient u ten laatste 30 dagen vóór de openingsdag van het evenement een gedetailleerd inplantingsplan van het volledige terrein op schaal (1/20 tot 1/200) en een beschrijving van de activiteiten voor te leggen aan de brandweer. Dit inplantingsplan moet alle informatie bevatten die nuttig kan zijn voor het evalueren van het risico, zoals o.a.: alle activiteiten en opstellingen; maximum aantal personen; gebruikte materialen; evacuatiemogelijkheden; blusmiddelen; inrichting en organisatie voor melding, waarschuwing en alarm; extra genomen veiligheidsmaatregelen; ...

**Voorwaarden uitgangen publiek:**

- leiden steeds rechtstreeks naar de openbare weg of een gelijkaardige, veilige plaats
- hebben een vrije doorgang van minstens 120 cm breed en 200 cm hoog (de breedte dient aangepast aan de te verwachten hoeveelheid en concentratie van publiek)
- De uitgangen zijn gespreid over de ganse evenementensite.



INFO: Om het aantal uitgangen en de vrije breedte voor een (al dan niet gesloten) wand of omheining die vaste delen of elementen bevat te berekenen (zoals bij een volledig omsloten evenementensite), gebruikt de brandweer volgende berekeningswijze :

Deze berekening geldt enkel voor het aantal personen op het drukste moment < 10.000:

**AANT.UITG** =  $\sqrt{\text{TOT.OPP}} / 15$  (afronden naar het grotere geheel getal; b.v. 3,2 wordt 4)

**TOT.BRDT** = **MAX.PERS** x 0,002 m (in meter) of

**TOT.BRDT** = **MAX.PERS** x 0,2 cm (in centimeter)

**BRDT.UITG** = **TOT.BRDT** / **AANT.UITG** (in m of cm)

De betekenis van de elementen en symbolen in deze berekeningswijze is als volgt :

**AANT.UITG** = het minimum vereiste aantal onafhankelijke uitgangen

**TOT.OPP** = de totale bruto-oppervlakte (zonder aftrek van opstellingen) van de omsloten evenementensite (m<sup>2</sup>)

$\sqrt{\dots}$  = vierkantswortel van ...

**TOT.BRDT** = de minimum vereiste totale vrije breedte van alle uitgangen samen (m of cm)

**MAX.PERS** = het maximum aantal (toegelaten) personen op het drukste moment, met **MAX.PERS** nooit groter dan **TOT.OPP** (= bruto-oppervlakte zonder aftrek van opstellingen)

**BRDT.UITG** = de minimum vereiste vrije breedte van elke uitgang (m of cm)

Het aantal uitgangen en de totale breedte bij meer dan 10.000 personen op het drukste moment wordt vastgelegd in overleg met de brandweer.

Het minimum vereiste aantal onafhankelijke uitgangen mag worden verminderd met 1 op voorwaarde dat de breedte van uw hoofdtoegang 2 keer zo breed is als de breedte van uw andere uitgangen. (van een omsloten evenementensite).

De brandweer kan steeds bijkomende uitgangen opleggen.

---

#### **4c · 1523 ·**

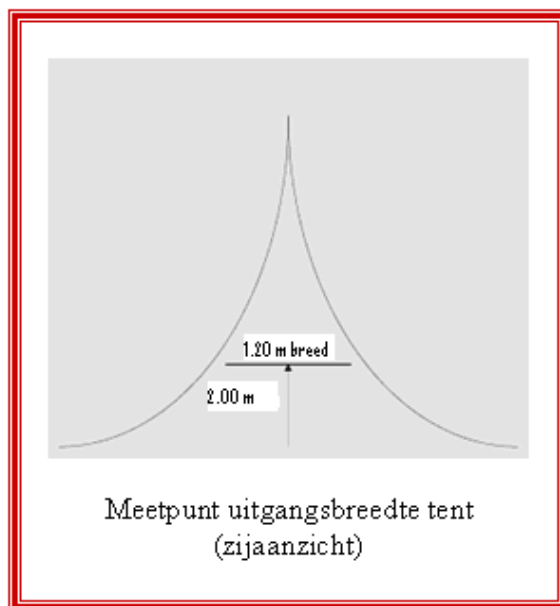
**kleine tijdelijke inrichting (kraam, tent, container, wagen, kermisexploitatie, podium, tribune of gelijkaardig) met uitsluitend een gelijkvloers niveau en een totale oppervlakte tot 60 m<sup>2</sup> (maximaal 100 personen) of - voor een tribune - tot 100 zit- of staanplaatsen**

---

**INFO:** Als twee of meer tijdelijke inrichtingen (kramen, tenten, containers, wagens, kermisexploitaties, podia, tribunes of gelijkaardig) met elkaar worden verbonden om een geheel te vormen dan is de totale oppervlakte gelijk aan de samengestelde oppervlakte (som) van de individuele inrichtingen.

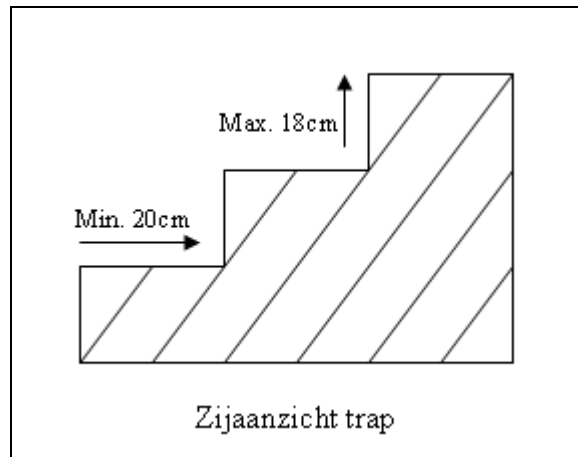
#### **Voorwaarden vrije doorgang:**

- Minimumbreedte van 120 cm en 200 cm hoogte (de breedte dient aangepast aan de te verwachten hoeveelheid en concentratie van publiek)
- Breedte en hoogte wordt gemeten vanaf de uiterste delen van de opstelling (vb. vanaf tentharingen)
- Rijen gevormd door meerdere inrichtingen: minstens elke 30 m onderbroken door een vrije doorgang
- Vrije doorgangen: altijd rechtstreeks naar de openbare weg of een gelijkaardige, veilige plaats leiden
- Lengte van doodlopende doorgangen ≠ meer dan 30 meter



**Voorwaarden tijdelijke inrichtingen (met uitsluitend een gelijkvloers niveau en een totale oppervlakte tot 60 m<sup>2</sup>):**

- **Voorwaarden aantal uitgangen:**
  - Tijdelijke inrichting < **dan 30 m<sup>2</sup>** (maximaal 50 personen): minstens één uitgang.
  - Tijdelijke inrichting > **dan 30 m<sup>2</sup>**: minstens twee uitgangen.
  
- **Uitgangen (openingen of deuren) voor het publiek:**
  - hebben een vrije breedte van minstens 80 cm en een vrije hoogte van minstens 200 cm,
  - worden in tegenover elkaar gelegen wanden van de inrichting voorzien
  - Eventuele deuren draaien open in de vluchtzin en geven rechtstreeks uit op een vrije doorgang buiten de inrichting.
  
- **Trappen voor het publiek:**
  - zijn van het rechte type
  - breedte van maximum 80 cm: één leuning is voldoende
  - breedte > 80 cm: aan beide zijden leuning
  - aantrede van elke trede = minimaal 20 cm en is gelijk
  - optrede van elke trede = maximaal 18 cm en is gelijk



- **Open vuur is verboden** in een tijdelijke inrichting die publiek toegankelijk is of die dienst doet als nachtverblijf (woonwagen).



- **Een tijdelijke inrichting die wordt gebruikt als nachtverblijf (woonwagen):**
  - sluit aan op een evacuatiweg (evacuatiweg heeft een vrije doorgang van minstens 120 cm breed en 200 cm hoog en moet naar een veilige plaats leiden)
  - bevindt zich op minder dan 60 m van een plaats waar de brandweervoertuigen zich kunnen opstellen
  - wordt gescheiden van andere tijdelijke inrichtingen door een vrije doorgang van minstens 60 cm breed of een scheidingswand met een vlamdichtheid van minstens E30.
  - bevat minstens één ABC-type (poeder of schuim) snelblusser van 1 bluseenheid (conform de norm NBN S 21.014)

- **Kleine tijdelijke inrichting met kook- of verwarmingstoestel:**
  - bevindt zich op minder dan 60 m van een plaats waar de brandweervoertuigen zich kunnen opstellen
  - wordt gescheiden van andere tijdelijke inrichtingen door een vrije doorgang van minstens 60 cm breed of een scheidingswand met een vlamdichtheid van minstens ½ uur
  - bevat minstens één ABC-type (poeder of schuim) snelblusser van 1 bluseenheid (conform de norm NBN S 21.014).  
In functie van het risico kan de brandweer bijkomende blusmiddelen opleggen.
  
- **Kook- of verwarmingstoestel:**
  - enkel in tijdelijke inrichting die hiervoor is uitgerust
  - moet voldoen aan de voorwaarden voor kook- en verwarmingstoestellen
  - enkel gas of elektriciteit is toegestaan voor de voeding van het toestel
  - opslag van brandstoffen moet steeds buiten de tijdelijke inrichtingen gebeuren
  
- Nabij **elke techniektoren** moet ten minste één BC-type (CO<sub>2</sub>) snelblusser van ½ bluseenheid (conform de norm NBN S 21.015) beschikbaar zijn.  
In functie van het risico kan de brandweer bijkomende blusmiddelen opleggen.



- **Blusmiddelen:**
  - zijn bedrijfsklaar
  - worden op een goed zichtbare en gemakkelijk bereikbare plaats opgesteld
  - worden duidelijk gesignaleerd d.m.v. de juiste pictogrammen
  - moeten gebruikt kunnen worden door medewerkers die een taak hebben in of nabij de tijdelijke inrichting (zij moeten kunnen ingrijpen bij het minste gevaar)
  
- De organisator moet op eenvoudige vraag een **bewijs van nazicht van de blusmiddelen** kunnen voorleggen dat niet ouder is dan 12 maanden.

- Een snelblusser is niet vereist voor een kleine inrichting die uitsluitend is ingericht als **toileteenheid**.
- Alle **elektrische installaties** (zowel van de terreinverlichting, de tijdelijke inrichtingen en andere opstellingen) moeten zijn uitgevoerd volgens de wettelijke voorschriften en de regels van goed vakmanschap.
- Opslag van **gemakkelijk brandbare materialen** (stro, hooi of gelijkaardige materialen) in of tussen de tijdelijke inrichtingen is verboden.
- **Brandbaar afvalmateriaal** (papierresten, verpakkingsmateriaal of gelijkaardig) moet onmiddellijk worden verwijderd en verzameld in vuilnisemmers of -containers.
- **Op een tribune en onder een podium- of tribunevloer:**
  - worden geen brandbare materialen, materieel, apparatuur of warmtebronnen opgeslagen of opgesteld
  - mag enkel geluids- of verlichtingsapparatuur tot maximaal 1 m diep vanaf de rand van een podium- of tribunevloer onder een podium- of tribunevloer staan.
  - is open vuur verboden

---

#### 4d · 1524 ·

**grote tijdelijke inrichting (kraam, tent, container, wagen, kermisexploitatie, tribune, podium of gelijkaardig) met meer dan een gelijkvloers niveau of een totale oppervlakte groter dan 60 m<sup>2</sup> (meer dan 100 personen) of - voor een tribune - met meer dan 100 zit- of staanplaatsen**

---

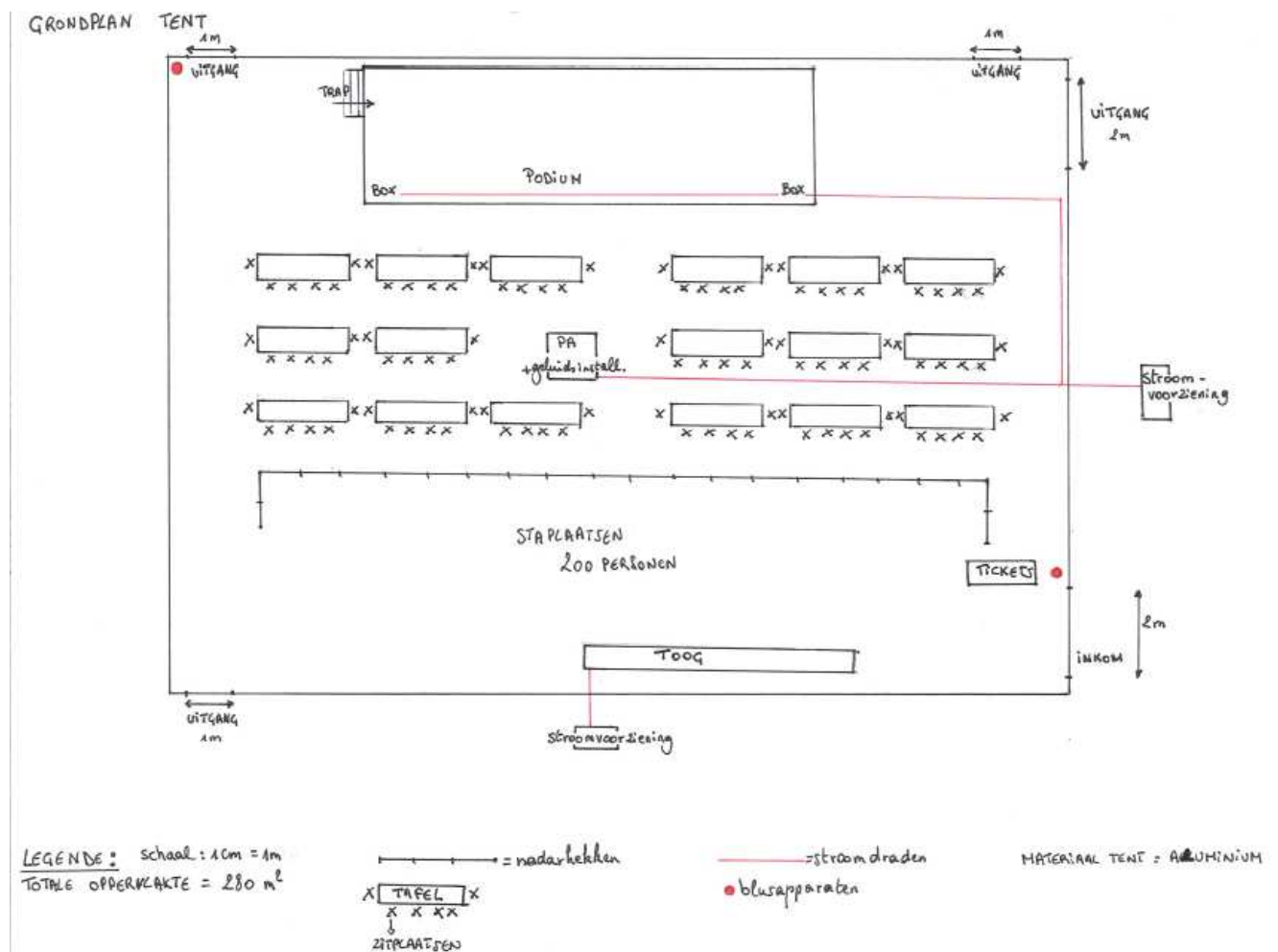
- Voeg een grondplan toe aan uw aanvraag.

#### **Opmerking:**

**Een grondplan** van een bepaalde opstelling (een grote tijdelijke inrichting, b.v. een tent) geeft alle (fysieke) elementen weer die (voor het inschatten van de veiligheid van de opstelling en haar gebruikers) belangrijk zijn. M.a.w. een detailplan op schaal (1/50 of 1/200) met daarop alle binnen- en buitenwanden, alle deuren (inclusief draaizin van de deurvleugels), doorgangen, opstellingen, hindernissen, ... zodat de veiligheid van de opstelling op zich kan ingeschat worden.

**Geen/slecht grondplan = ongunstig advies**

## Voorbeeld grondplan



## Waarom is dit een goed grondplan?

6. Het heeft een legende
7. Het is op schaal getekend (1cm = 1 m)
8. Alle opstellingen staan erop met hun afmetingen
9. Er staan voldoende uitgangen op
10. Er staan voldoende blusapparaten op
11. De stroomvoorziening staat buiten de tijdelijke inrichting
12. Het materiaal van de tent is aangegeven

## Opmerking:

Boven de uitgangen moeten pictogrammen en veiligheidsverlichting voorzien worden.

**INFO:** Als twee of meer tijdelijke inrichtingen (kramen, tenten, containers, wagens, kermisexploitaties, podia, tribunes of gelijkaardig) met elkaar worden verbonden om een geheel te vormen dan is de totale oppervlakte gelijk aan de samengestelde oppervlakte (som) van de individuele inrichtingen.

- **Voorwaarden vrije doorgang:**

- Minimumbreedte van 120 cm en 200 cm vrije hoogte
- Breedte en hoogte wordt gemeten vanaf de uiterste delen van de opstelling (vb. vanaf tentharingen)
- Rijen gevormd door meerdere inrichtingen: minstens elke 30 m onderbroken door een vrije doorgang
- Vrije doorgangen: altijd rechtstreeks naar de openbare weg of een gelijkaardige, veilige plaats leiden
- Lengte van doodlopende doorgangen  $\neq$  meer dan 30 meter

**INFO:** Als de structurele elementen van een tijdelijke inrichting met meer dan een gelijkvloers niveau niet voldoen aan de vereisten van het koninklijk besluit van 7 juli 1994 tot vaststelling van de basisnormen voor preventie van brand en ontploffing waaraan de nieuwe gebouwen moeten voldoen (gewijzigd bij KB van 19 december 1997 en 04 april 2003); bijlage 2 - lage gebouwen, dan moeten de uitgangen van elk ruimte rechtstreeks naar buiten leiden tot op een evacuatie niveau, al dan niet via vluchtterrassen en buitentrappen. Bovendien moeten alle ruimten worden uitgerust met een automatische installatie voor detectie van brand, melding, waarschuwing en alarm.

**Voorwaarden tijdelijke inrichting (met meer dan een gelijkvloers niveau of een totale oppervlakte groter dan 60 m<sup>2</sup>):**

- De tijdelijke inrichting bevindt zich op **minder dan 60 m** van een plaats waar de brandweervoertuigen zich kunnen opstellen.
- De tijdelijke inrichting heeft volledig rondom **een vrije doorgang** die leidt tot aan de openbare weg.
- **De deuren** draaien open in de vluchtzin en moeten in geopende stand kunnen worden geblokkeerd. (Trommel- en draaikruisdeuren zijn verboden)
- **Daken, plafonds en valse plafonds** moeten volgens de ‘oude’ Belgische Norm NBN S 21-203 vervaardigd zijn uit materialen die behoren bij de (reactiebij- brand) klasse A1 : moeilijk ontvlambaar, of klasse A0 : niet brandbaar. Volgens de Europese norm NBN EN 13501-2 dienen deze materialen te voldoen aan:  
A1 ofwel  
A2-s1-d0 of beter ofwel  
B-s1-d0 of beter
- **De verticale wanden en bekleding** moeten volgens de ‘oude’ Belgische Norm NBN S 21-203 vervaardigd zijn uit materialen die behoren bij de klasse A2 : gemiddeld ontvlambaar, of een hogere klasse. Volgens de Europese norm NBN EN 13501-2 dienen deze materialen te voldoen aan: C-s1-d0 of beter.
- **De vloer en de vloerbedekking** mogen volgens de ‘oude’ Belgische Norm NBN S 21-203 vervaardigd zijn uit materialen die behoren bij de klasse A3 : gemakkelijk ontvlambaar, of hoger. Volgens de Europese norm NBN EN 13501-2 dienen deze materialen te voldoen aan: Dfl-s1 of beter.

- **Brandbare versieringen** zijn niet toegestaan.
- De organisator moet de **vereiste attesten** met betrekking tot reactie bij brand en weerstand tegen brand van de gebruikte materialen en bouwelementen kunnen voorleggen
- **Materialen**, gebruikt voor de opbouw en in het bijzonder de inrichting (banken, trappen, vloeren, wanden), dienen in een degelijke staat te worden gehouden
- **Banken en stoelen** moeten stevig bevestigd zijn, met uitzondering voor de stoelen in een verbruiksruimte.
- **Rijen zitplaatsen in een tijdelijke inrichting** mogen niet meer dan tien zitplaatsen bevatten als er slechts aan één zijde doorgang is. Als er twee doorgangen zijn, mag een rij 20 zitplaatsen omvatten.
- **Bij zittribunes in openlucht** mag men maximaal 20 zitplaatsen op een rij zetten als er slechts aan één zijde doorgang is. Als er twee doorgangen zijn mag men maximaal 40 zitplaatsen op een rij zetten.

INFO: Voor meer informatie omtrent brandveiligheid van materialen raadpleeg het koninklijk besluit van 7 juli 1994 tot vaststelling van de basisnormen voor preventie van brand en ontploffing waaraan de nieuwe gebouwen moeten voldoen (gewijzigd bij KB van 19 december 1997 en 04 april 2003); bijlage 5 - reactie bij brand van materialen.

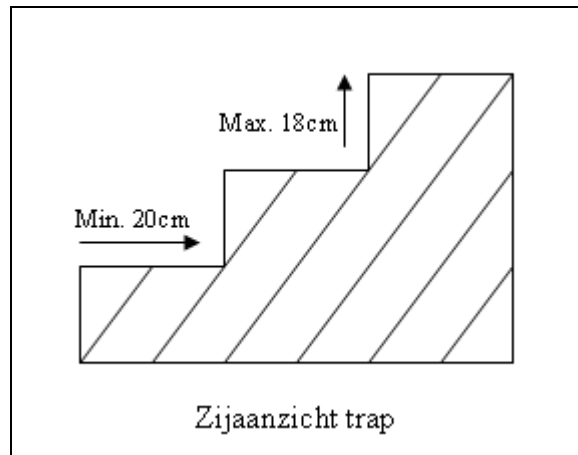
- **Voorwaarden aantal uitgangen:**
  - tot 50 personen (tot 30 m<sup>2</sup>) : 1 uitgang;
  - van 51 tot 250 personen (meer dan 30 m<sup>2</sup> en tot 150 m<sup>2</sup>) : 2 uitgangen;
  - van 251 tot 500 personen (meer dan 150 m<sup>2</sup> en tot 300 m<sup>2</sup>) : 3 uitgangen;
  - meer dan 500 personen (meer dan 300 m<sup>2</sup>) : 1 bijkomende uitgang per begonnen schijf van 500 personen.
- **Voorwaarden uitgangen:**
  - moeten zo ver mogelijk van elkaar liggen
  - zijn minimum 80 cm breed (a rato 1,25 cm per persoon die er gebruik van maakt)
  - vrije hoogte = minimum 200 cm
  - moeten volledig vrij zijn
  - leiden steeds rechtstreeks naar de openbare weg of een gelijkaardige, veilige plaats en mogen geen andere ruimten, gebouwen of inrichtingen doorlopen
  - deuren draaien open in de vluchtzin en moeten in geopende stand kunnen worden geblokkeerd. Trommel- en draaikruisdeuren zijn verboden





Voorbeeld hoe in een tent met zeildoekwanden ook een goede nooduitgang gemaakt kan worden

- Vluchtwegen, uitgangen en nooduitgangen moeten **duidelijk worden gesignaleerd** d.m.v. de juiste pictogrammen. De signalisatie moet goed zichtbaar en leesbaar zijn, zowel bij daglicht als bij duisternis.
- **Voorwaarden gangen:**
  - zijn minimum 80 cm breed (a rato 1,25 cm per persoon die er gebruik van maakt)
  - lengte van doodlopende gangen  $\neq$  meer dan 15 m
- **Voorwaarden trappen:**
  - zijn van het rechte type
  - zijn minimum 80 cm breed (a rato 1,25 cm per persoon die er gebruik van maakt)
  - hebben aan beide zijden leuning
  - aantrede van elke trede = minimaal 20 cm en is gelijk
  - optrede van elke trede = maximaal 18 cm en is gelijk



- **Open vuur is verboden** in een tijdelijke inrichting die publiek toegankelijk is of die dienst doet als nachtverblijf (woonwagen).
- **Kook- of verwarmingstoestel:**
  - enkel in tijdelijke inrichting die hiervoor is uitgerust
  - moet voldoen aan de voorwaarden voor kook- en verwarmingstoestellen
  - enkel gas of elektriciteit is toegestaan voor de voeding van het toestel
  - opslag van brandstoffen moet steeds buiten de tijdelijke inrichtingen gebeuren
- **Verlichting tijdelijke inrichting, stands en decoratie:**
  - moet elektrisch zijn
  - moet zodanig geplaatst worden dat brandgevaar voorkomen wordt
  - mag niet met papier of ander brandbaar materiaal omwikkeld worden
- Alle **nood- of veiligheidsverlichting** moet voldoende licht geven zodat iedereen zich behoorlijk kan oriënteren.
- **Alle elektrische installaties** (zowel van de terreinverlichting, de tijdelijke inrichtingen en andere opstellingen) moeten zijn uitgevoerd volgens de wettelijke voorschriften en de regels van goed vakmanschap.
- Opslag van **gemakkelijk brandbare materialen** (stro, hooi of gelijkaardige materialen) in of tussen de tijdelijke inrichtingen is verboden.
- **Brandbaar afvalmateriaal** (papierresten, verpakkingsmateriaal of gelijkaardig) moet onmiddellijk worden verwijderd en verzameld in vuilnisemmers of -containers.
- **Op een tribune en onder een podium- of tribunevloer:**
  - worden geen brandbare materialen, materieel, apparatuur of warmtebronnen opgeslagen of opgesteld
  - mag enkel geluids- of verlichtingsapparatuur tot maximaal 1 m diep vanaf de rand staan.
  - is open vuur verboden

In de **nabijheid van een podium of een tribune** met een samengestelde oppervlakte groter dan 60 m<sup>2</sup>, of een tribune met meer dan 100 zit- of staanplaatsen, geldt het volgende:

- er staat minimum 1 bluseenheid van het ABC-type (poeder of schuim) **snelblussers** (conform de norm NBN S 21.014)
- per begonnen schijf van 100 m<sup>2</sup>, is er 1 bluseenheid per podium of tribune beschikbaar.
- nabij elke techniekentoren moet ten minste één BC-type (CO<sub>2</sub>) snelblusser van ½ bluseenheid (conform de norm NBN S 21.014) beschikbaar zijn.

In functie van het risico kan de brandweer bijkomende blusmiddelen opleggen.

- **Blusmiddelen:**

- zijn bedrijfsklaar
  - worden op een goed zichtbare en gemakkelijk bereikbare plaats opgesteld
  - worden duidelijk gesignaleerd d.m.v. de juiste pictogrammen
  - moeten gebruikt kunnen worden door medewerkers die een taak hebben in of nabij de tijdelijke inrichting (zij moeten kunnen ingrijpen bij het minste gevaar)
- De organisator moet een **bewijs van nazicht van de blusmiddelen** kunnen voorleggen dat niet ouder is dan 12 maanden.
  - ABC-type (poeder of schuim) snelblussers van 1 bluseenheid (conform de norm NBN S 21.014) moeten gelijkmatig worden verdeeld over de totale oppervlakte:
    - 1 bluseenheid per begonnen schijf van 100 m<sup>2</sup>
    - met een minimum van 2 snelblussers per inrichting
    - minstens 1 snelblusser per niveau.

In functie van het risico kan de brandweer bijkomende blusmiddelen opleggen.

- **Roken:**

- verboden in elke grote tijdelijke inrichting die publiek toegankelijk is
- een rookverbod moet worden opgelegd en duidelijk en voldoende worden gesignaleerd d.m.v. pictogrammen
- aan de ingang(en) van de tijdelijke inrichtingen moeten met zand gevulde asbakken worden geplaatst
- in circussen en andere voorstellingen moet het rookverbod vóór de vertoning en tijdens de pauze mondeling aan het publiek worden meegedeeld.



- **Ballonnen** gevuld met een gas dat een brand- of een gezondheidsrisico inhoudt mogen niet in de inrichting aanwezig zijn.
- **Motorvoertuigen** die worden opgesteld in een grote tijdelijke inrichting mogen geen brandstof in hun reservoirs hebben. De batterijen moeten er uit worden verwijderd.
- Met het oog op het melden van brand of een ongeval moet in een grote tijdelijke inrichting **een vast of mobiel telefoontoestel** op een goed zichtbare en gemakkelijk bereikbare vaste plaats worden opgesteld:
  - duidelijk worden signaleerd d.m.v. een pictogram
  - voorzien van de oproepnummers van brandweer en ziekenwagen (112), politie (101), en eventuele andere hulpdiensten (EHBO-post van het evenement)
  - alsook de locatie van de tijdelijke inrichting of het evenement (straat, plein, huisnummer) moet duidelijk worden vermeld
- Elke dag en bij sluitingstijd wordt door de organisator **een rondgang** binnen en buiten de inrichting uitgevoerd. In omvangrijke inrichtingen voert de organisator een waakdienst uit.

**INFO:** Het college van burgemeester en schepenen behoudt zich het recht voor om, op kosten van de organisator, in de inrichting tijdens de vertoningen of openingsuren een bijzondere waakdienst op te leggen en/of er één of meer brandwachten te plaatsen.

- De organisator sluit indien vereist een (bijkomende) wettelijke verzekering burgerlijke en objectieve aansprakelijkheid af die mogelijke schade of letsel t.g.v. het evenement dekt.

**INFO :** De lijst met inrichtingen waarvoor een verzekering objectieve aansprakelijkheid brand en ontploffing vereist is vindt u terug in bijlage 5 van dit document.

- Voor een tijdelijke inrichting met meer dan een gelijkvloers niveau of met een samengestelde **oppervlakte groter dan 150 m<sup>2</sup>** (meer dan 250 personen), moet de organisator een **attest betreffende de stabiliteit** kunnen voorleggen. Hierin moet onder andere worden vermeld tegen welke windsterkte de inrichting bestand is.

**INFO :** Voor een **circustent** dient men aan de dienst “Markten en Foren” de volgende documenten af te geven:

- exacte data (= datum opbouw, datum 1ste voorstelling, datum laatste voorstelling, datum afrijden terrein)
- exacte locatie exploitatie
- exacte afmetingen van het in te nemen terrein en afmetingen tent
- programma
- kopie brandverzekeringpapieren
- kopie verzekering burgerlijke aansprakelijkheid
- rekeningnummer
- RSZ-nummer
- adresgegevens organisator.

---

4e · 1525 ·

**kooktoestel (bak- & braadtoestel, frituurpan, barbecue, waterkoker, grill, spit of  
gelijkaardig), verwarmingstoestel, stroomaggregaat, koelmachine of een gelijkaardige  
installatie en haar brandstofvoorraad**

---

- Een kook- of verwarmingstoestel moet zodanig worden opgesteld dat het **niet kan worden omgestoten**.
- Een kook- of verwarmingstoestel, stroomaggregaat, koelmachine of een gelijkaardige installatie:
  - moet op voldoende afstand – ten minste 120 cm - van brandbare materialen en gebouwen worden geplaatst of er zodanig van worden afgescheiden dat brandgevaar wordt voorkomen
  - moet zich op minder dan 60 m bevinden van de plaats waar de brandweervoertuigen zich kunnen opstellen.
  - moet uitgevoerd zijn volgens de wettelijke voorschriften en de regels van goed vakmanschap
- Elke frituurpan en elk bak- en braadtoestel moet voorzien zijn van een **metalen deksel** of er moet voor elk toestel een **voldoende groot branddeken** ter beschikking zijn.



- In een **tijdelijke inrichting** waar publiek wordt toegelaten of die dienst doet als nachtverblijf:
  - is een kook- of verwarmingstoestel met open vlam of een installatie met verbrandingsmotor verboden

- is een verwarmingstoestel of een andere installatie, waarbij de verbrandingsgassen in de ruimte worden geblazen verboden
- voor de voeding van een kooktoestel in een tijdelijke inrichting wordt slechts elektriciteit of gas toegestaan
- Een **frituurpan** moet zijn uitgerust met een stopthermostaat.
- Bij een **barbecue** is het gebruik van vloeibare brandstoffen verboden.
- In de nabijheid van elk kook- of verwarmingstoestel, stroomaggregaat, koelmachine of een gelijkaardige installatie moet ten minste één ABC-type (poeder of schuim) **snelblusser** van 1 bluseenheid (conform de norm NBN S 21.014) beschikbaar zijn. In functie van het risico kan de brandweer bijkomende blusmiddelen opleggen.
- **Blusmiddelen:**
  - zijn bedrijfsklaar
  - worden op een goed zichtbare en gemakkelijk bereikbare plaats opgesteld
  - worden duidelijk gesignaleerd d.m.v. de juiste pictogrammen
  - moeten gebruikt kunnen worden door alle medewerkers (zij moeten kunnen ingrijpen bij het minste gevaar)
- De organisator moet op eenvoudige vraag een **bewijs van nazicht van de blusmiddelen** kunnen voorleggen dat niet ouder is dan 12 maanden.
- Het **gebruik van gas** dient te voldoen aan de bepalingen vervat in de code van gemeentelijke politiereglementen van de stad Antwerpen, Hoofdstuk 3, Afdeling 6bis—Reglement voor het gebruik van gasflessen voor vloeibaar gemaakte petroleumgassen op de openbare ruimte.

INFO: In Artikel 153. – **Terminologie** vindt u de nodige begrippen en hun omschrijving terug.

---

**4f** □ **1526** □  
**vuurmand (brasero)**

---

- Vuurmanden met een diameter groter dan 60 cm of hoger dan 90 cm - dit is groter dan een 208 liter of 55 gallon olievat - zijn niet toegestaan.
- **Een vuurmand:**
  - moet zodanig worden opgesteld dat ze niet kan worden omgestoten
  - moet op voldoende afstand - ten minste 120 cm - van brandbare materialen en gebouwen worden geplaatst of er zodanig van worden afgescheiden dat brandgevaar wordt voorkomen
  - de ondergrond moet vrij zijn van brandbare materialen
  - moet zodanig worden opgesteld, of afgeschermd, dat onopzettelijk contact van personen - en in het bijzonder kinderen - met de vuurmand of het vuur onmogelijk is
  - mag niet worden opgesteld in de vrije doorgang

- is verboden in een tijdelijke inrichting (kraam, tent, container, wagen, kermisexploitatie, podium, tribune of gelijkaardig).
- **Brandstof:**
  - slechts onbehandeld hout of een andere vaste natuurlijke brandstof, zoals steenkool of houtskool is toegestaan
  - opslag moet steeds buiten het bereik van het publiek gebeuren
  - opslagplaatsen moeten vlot bereikbaar zijn voor de brandweer.
- In de nabijheid van elke vuurmand moet ten minste één ABC-type (poeder of schuim) snelblusser van 1 bluseenheid (conform de norm NBN S 21.014) beschikbaar zijn. In functie van het risico kan de brandweer bijkomende blusmiddelen opleggen.
- **Blusmiddelen:**
  - zijn bedrijfsklaar
  - worden op een goed zichtbare en gemakkelijk bereikbare plaats opgesteld
  - worden duidelijk gesignaleerd d.m.v. de juiste pictogrammen
  - moeten gebruikt kunnen worden door medewerkers die een taak hebben in of nabij de tijdelijke inrichting (zij moeten kunnen ingrijpen bij het minste gevaar)
- De organisator moet op eenvoudige vraag een **bewijs van nazicht van de blusmiddelen** kunnen voorleggen dat niet ouder is dan 12 maanden.
- Elke dag en bij sluitingstijd wordt door de organisator **een rondgang** uitgevoerd. Bij sluitingstijd moet elke vuurmand worden gedooft met een overvloedige hoeveelheid water en moet de resterende brandstof worden verwijderd.
- Er mogen **geen vuurmanden onbeheerd** worden achtergelaten.

---

4g · 1527 ·

**sfeerverlichting op basis van verbranding (kaarsen, fakkels of gelijkaardig) die op vaste plaatsen wordt opgesteld**

---

- Sfeerverlichting op basis van verbranding (kaarsen, fakkels of gelijkaardig) die niet op vaste plaatsen wordt opgesteld, is onder deze voorwaarden niet toegestaan. Hierop zijn andere voorwaarden van toepassing.
- **Houders van sfeerverlichting:**
  - moeten zodanig worden opgesteld dat ze niet kunnen worden omgestoten
  - moeten op voldoende afstand - ten minste 60 cm - van brandbare materialen en gebouwen worden geplaatst of er zodanig van worden afgescheiden dat brandgevaar wordt voorkomen
  - ondergrond moet vrij zijn van brandbare materialen.



Tent volledig afgebrand door onbeheerd achtergelaten  
kaarsen

- **Sfeerverlichting op basis van verbranding:**
  - moet zodanig worden opgesteld, of afgeschermd, dat onopzettelijk contact van personen - en in het bijzonder kinderen - met de houder of het vuur onmogelijk is
  - mag niet worden opgesteld in de vrije doorgang.
  - is verboden in een inrichting (gebouw, kraam, tent, container, wagen, kermisexploitatie, podium, tribune of gelijkaardig) die publiek toegankelijk is.
  - het gebruik van vloeibare brandstoffen is verboden.
- In de nabijheid van elke houder moet ten minste één ABC-type (poeder of schuim) **snelblusser** van 1 bluseenheid (conform de norm NBN S 21.014) beschikbaar zijn. In functie van het risico kan de brandweer bijkomende blusmiddelen opleggen.
- **Blusmiddelen:**
  - zijn bedrijfsklaar
  - worden op een goed zichtbare en gemakkelijk bereikbare plaats opgesteld
  - worden duidelijk gesignaleerd d.m.v. de juiste pictogrammen
  - moeten gebruikt kunnen worden door medewerkers die een taak hebben in of nabij de tijdelijke inrichting (zij moeten kunnen ingrijpen bij het minste gevaar)
- De organisator moet op eenvoudige vraag een **bewijs van nazicht van de blusmiddelen** kunnen voorleggen dat niet ouder is dan 12 maanden.
- Elke dag en bij sluitingstijd wordt door de organisator **een rondgang** uitgevoerd. Bij sluitingstijd moet alle sfeerverlichting worden gedoofd en moeten de houders of de resterende brandstof worden verwijderd.



- Er mag geen sfeerverlichting op basis van verbranding onbeheerd worden achtergelaten op de openbare weg.

---

#### 4h · 1528 ·

#### **spandoeken, vlaggen(masten), elektrische sfeer- of feestverlichting, kerstbomen of gelijkaardige versieringen die op vaste plaatsen worden opgesteld**

---

- Versieringen mogen nergens de vrije doorgang beperken (noch in de breedte, noch in de hoogte).
  - Vrije doorgang voor personen = 120 cm breed en 200 cm
  - Vrije doorgang voor de hulpdiensten = 4 m breed en 4 m hoog
- De **gebruikte materialen** mogen bij brand geen aanleiding kunnen geven tot vlamoverslag naar naast-, boven-, onder-, of tegenovergelegen gebouwen, compartimenten of tijdelijke inrichtingen.  
Daarom moeten ze:
  - **minstens 60 cm verwijderd blijven van de gevels** van bewoonde of uitgebate panden
  - of
  - vervaardigd zijn uit **materialen die** volgens de ‘oude’ Belgische Norm NBN S 21-203 **behoren bij de (reactie-bij-brand) klasse A2** (gemiddeld ontvlambaar) of beter. Volgens de Europese norm NBN EN 13501-2 dienen deze materialen te voldoen aan: C-s1-d0 of beter.
  - voor de benedenverdiepingen vervaardigd zijn uit **materialen die** volgens de ‘oude’ Belgische Norm NBN S 21-203 **behoren bij klasse A3** of beter. Volgens de Europese norm NBN EN 13501-2 dienen deze materialen te voldoen aan: D-s1-d0 of beter.

INFO: Voor meer informatie over materialen raadpleeg het koninklijk besluit van 7 juli 1994 tot vaststelling van de basisnormen voor preventie van brand en ontploffing waaraan de nieuwe gebouwen moeten voldoen (gewijzigd bij KB van 19 december 1997 en 04 april 2003); bijlage 5 - reactie bij brand van materialen.

- **Echte kerst-, paas- of andere bomen** ter versiering:
  - tot maximaal 2 m hoog: mag tegen de (niet-beglaasde delen van een) gevel geplaatst worden
  - hoger dan 2 m: moet een veiligheidszone van minimaal 3 m breed worden vrijgehouden.
  - steeds in een stabiel recipiënt met vochtig zand of aarde plaatsen
- De organisator moet op eenvoudige vraag **de vereiste attesten** met betrekking tot reactie bij brand van de gebruikte materialen kunnen voorleggen.

- De bevestiging van de versieringen moet degelijk en **volgens de regels van goed vakmanschap** zijn uitgevoerd. De gebruikte koorden of spandraden moeten met een eenvoudige schaar of kabeltang kunnen worden doorgeknipt.
- De elektrische installaties moeten zijn uitgevoerd volgens de wettelijke voorschriften en de regels van goed vakmanschap.

---

#### 4i · 1529 ·

#### verankerde kabelballon

---

**INFO** : Sinds 1990 wordt door de burgemeester, om veiligheidsredenen, geen toelating meer verleend om bemande vrije ballons te laten opstijgen en/of te demonstreren en/of een kabelballon te verankeren in het stadscentrum en op plaatsen waar de infrastructuur hiervoor niet geschikt is (ref. D2/17/90.966).

- **De piloot** van de verankerde kabelballon:
  - moet een geldige vergunning bezitten
  - moet, samen met de organisator, verzekeren dat aan alle wettelijke voorwaarden en de richtlijnen van de Federale Overheidsdienst Mobiliteit en Vervoer wordt voldaan.

- **De organisator:**

licht op zijn minst, en ruim op voorhand, de Federale Overheidsdienst Mobiliteit en Vervoer in via hun formulier:

<http://www.mobilit.belgium.be/nl/luchtvaart/luchtruim/activiteiten/ballonvaart/>

Directoraat-generaal Luchtvaart  
 Dienst Luchthavens  
 Vooruitgangstraat 80, bus 5  
 1030 Brussel

Fax: +32 (0)2 277 42 82

Mail: [BCAA.Airports@mobilit.fgov.be](mailto:BCAA.Airports@mobilit.fgov.be)

- Het gebruikte materieel moet zijn uitgevoerd volgens de **wettelijke voorschriften en de regels van goed vakmanschap**.
- **Een installatie werkend met vloeibaar gemaakt gas:**
  - moet voorzien zijn van de nodige afsluitkranen
  - de toevoerleiding moet geschikt zijn voor het gebruikte gas.
  - moet voldoen aan de geldende reglementeringen en aan de regels van goed vakmanschap
  - de lengte van soepele leidingen is steeds zo kort mogelijk en bedraagt maximaal 2 m

- **De brandstofvoorraad ter plaatse:**

- moet beperkt blijven tot het minimum
- de opslag moet steeds buiten tijdelijke inrichtingen en buiten het bereik van het publiek gebeuren
- de opslagplaatsen moeten vlot bereikbaar zijn voor de brandweer
- lege flessen moeten gescheiden worden van de volle flessen.
- Locatie aan te geven op inplantingsplan



- **De houders (flessen) voor vloeibaar gemaakt gas:**

- moeten in overeenstemming te zijn met het KB van 7 december 1999 betreffende het vullen, de distributie en de etikettering van flessen met vloeibaar gemaakt petroleumgas
  - zowel de aangesloten houders als de voorraad van de houders moeten uit de buurt van warmtebronnen en afgeschermd van het publiek en direct zonlicht worden opgesteld in openlucht
  - ze mogen de vrije doorgang of de vluchtwegen niet belemmeren
  - ze mogen niet kunnen worden omgestoten
  - deze opstelplaatsen van de houders moeten vlot bereikbaar zijn voor de brandweer
- Met het oog op het melden van brand of een ongeval moet **in de nabijheid van een verankerde kabelballon een vast of mobiel telefoontoestel** op een goed zichtbare en gemakkelijk bereikbare vaste plaats worden opgesteld:
    - duidelijk worden gesignaleerd d.m.v. een pictogram
    - voorzien van de oproepnummers van brandweer en ziekenwagen (112), politie (101), en eventuele andere hulpdiensten (EHBO-post van het evenement)
    - alsook de locatie van de verankerde kabelballon (straat, plein, huisnummer) moet duidelijk worden vermeld

- In de nabijheid van de verankerde kabelballon moet een voldoende aantal ABC-type (poeder of schuim) **snelblussers** van 1 bluseenheid (conform de norm NBN S 21.014) beschikbaar zijn, met een **minimum van 2 snelblussers** .  
In functie van het risico kan de brandweer bijkomende blusmiddelen opleggen.
- **Blusmiddelen:**
  - zijn bedrijfsklaar
  - worden op een goed zichtbare en gemakkelijk bereikbare plaats opgesteld
  - worden duidelijk gesignaleerd d.m.v. de juiste pictogrammen
  - moeten gebruikt kunnen worden door alle medewerkers (zij moeten kunnen ingrijpen bij het minste gevaar)
- De organisator moet op eenvoudige vraag een **bewijs van nazicht van de blusmiddelen** kunnen voorleggen dat niet ouder is dan 12 maanden.
- De verankerde kabelballon moet worden neergelaten wanneer ter plaatse - zelfs kortstondig - een **windsnelheid van 4 Beaufort** of meer wordt gemeten.

**INFO** : 4 Beaufort of matige wind komt overeen met:

- een windsnelheid van 5,5 tot 7,9 m/s, of 11 tot 16 knopen, of 20 tot 28 km/h
- opwaaiend stof en papier, haar in de war, flapperende kleding, kleine takken in beweging

---

#### 4j · 1530 ·

##### **Dieren (alle soorten) niet voor verkoop**

---

- **Alle dieren**, ook dieren die in privé-bezit zijn en niet deelnemen aan de voorstellingen, **moeten opgelijst worden** en bij de toelatingsaanvraag worden gevoegd.
- Per diersoort moet ook het **ruimtegebruik** en **de locatie op het inplantingsplan** worden vermeld (beschikbare ruimte per dier)
- De dieren moeten **gecontroleerd zijn door een dierenarts**:  
INFO:
  - de gegevens van de dierenarts moeten aan de dienst “Markten en Foren” afgegeven worden.
  - indien verblijf langer dan 6 maanden in België moeten een kopie van het contract met een dierenarts en een kopie van de factuur of logboek van de laatste controle aan de dienst “Markten en Foren” afgegeven worden.

---

#### 4k · 1548 ·

##### **andere materialen of opstellingen die met zekerheid geen gevaar inhouden**

---

Deze materialen en tijdelijke opstellingen moeten worden vermeld in de toelatingsaanvraag, of in een bijlage die bij de toelatingsaanvraag wordt gevoegd.

**INFO** : Voorbeelden van opstellingen die mogelijk geen gevaar inhouden: tafels en stoelen; parasols; vuilnisbakken; bloem- of plantenpotten; bakfiets; openlucht zandbak; openlucht ballenbad; openlucht plonsbad; openlucht fiets- of verkeersparcours; openlucht skate ramp; openlucht klimmuur; openlucht dansvloer; sculptuur; openlucht urinoir; ...

De voorwaarden 1201 (plaatsen van materialen of tijdelijke opstellingen op of over de openbare weg, het openbaar domein of een publiek toegankelijk terrein) die verband houden met vraag 1 blijven natuurlijk ook voor deze materialen en tijdelijke opstellingen van toepassing.

---

## 5 · 1549 ·

### andere materialen of tijdelijke opstellingen die mogelijk een gevaar inhouden

---

In veel gevallen zal de brandweer hiervoor specifieke extra voorwaarden opstellen. Het is belangrijk dat de brandweer tijdig beschikt over degelijke en volledige informatie omtrent de materialen en opstellingen in kwestie.

- Deze materialen en tijdelijke opstellingen moeten worden vermeld en **duidelijk worden beschreven in de toelatingsaanvraag, of in een bijlage** die bij de toelatingsaanvraag wordt gevoegd. De beschrijving kan eventueel worden aangevuld met tekeningen en foto's.
- De organisator maakt **een risicoanalyse** die de mogelijke gevaren verbonden aan deze materialen en tijdelijke opstellingen beschrijft en evalueert. Op basis van deze risicoanalyse bepaalt de organisator de te nemen preventieve en acute maatregelen en acties, de nodige middelen, en de taken van de verschillende medewerkers. In deze risicoanalyse krijgen de gevaren voor menselijk letsel de absolute prioriteit. De risicoanalyse kan resulteren in een beknopt veiligheidsplan.

**INFO** : Deze voorwaarden zijn van toepassing op alle materialen die niet vergelijkbaar zijn met de onder vraag 4 genoemde materialen of tijdelijke opstellingen. U vindt hier enkele voorbeelden ter indicatie: skihelling, vuurmolen, death ride, benji jumping, olympische vlam, ...

---

## 6a en 6b · 1552 ·

### markt in openlucht

---

Deze voorwaarden hebben uitsluitend betrekking op de **tijdelijke opstellingen, inrichtingen** (kramen, tenten, containers, wagens of gelijkaardig) **en activiteiten** die eigen zijn aan een markt in openlucht, **inclusief kook- en verwarmingstoestellen**; en voor zover elke inrichting beperkt is tot een gelijkvloers niveau en een totale (samengestelde) oppervlakte tot 60 m<sup>2</sup>.

Zowel **een reguliere** als een **andere (eenmalige) openbare markt** vallen onder deze voorwaarden. Een reguliere openbare markt heeft een zekere frequentie (wekelijks tot maandelijks) waarbij de activiteiten en opstellingen niet fundamenteel wijzigen. Een voorbeeld van een andere (eenmalige) openbare markt is een feest- of promotiemarkt,

**INFO**: Voor alle opstellingen en activiteiten die niet eigen zijn aan een reguliere openbare markt, zoals: kermisinrichtingen, vuurmanden, podia en tribunes, animatoren, vuurwerk, of andere, zijn **bijkomende specifieke voorwaarden** van toepassing en zij moeten op zichzelf het voorwerp uitmaken van een vraag om toelating aan de burgemeester.

- **Een opstelling** omvat de volledig ingenomen ruimte, met inbegrip van tafels, schoorpalen, spandraden, wand of omheining, trappen en uitsprong van de kap of luifel, en inclusief de uitgestalde waren.

- Als **twee of meer tijdelijke inrichtingen** (kramen, tenten, containers, wagens of gelijkaardig) met elkaar worden verbonden om een geheel te vormen dan is de totale oppervlakte gelijk aan de samengestelde oppervlakte (som) van de individuele inrichtingen.
- De opstellingen en activiteiten **mogen geen hinder vormen** voor een vlotte en veilige ontruiming van de markt, noch van de achterliggende en nabij gelegen gebouwen; geen gevaar opleveren voor personen, gebouwen en andere particuliere eigendommen, en ze **mogen de hulpdiensten niet hinderen**.



Kraam blokkeert doorgang brandweer

#### Voorwaarden toegangsweg voor de hulpdiensten:

- ≠ doodlopend
- heeft **draaistralen van minimaal 11 m aan de binnenkant en 15 m aan de buitenkant** (zodat brandweervoertuigen en overige hulpdiensten kunnen in- en uitdraaien en de nodige manoeuvres kunnen uitvoeren)
- = tussen de 4m en 10m verwijderd van de gevellijn van een gebouw met meer dan een gelijkvloers niveau
- = minder dan 60 m verwijderd van gebouwen met gelijkvloers niveau
- Parkeerverbod- en opstelverbod instellen en handhaven

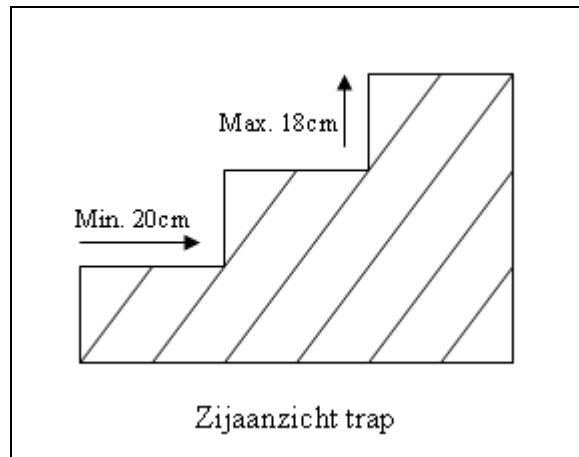
#### Algemene voorwaarden:

- Bedrijfsgebouwen, gebouwen met een grote bezetting of met een bijzonder risico moeten altijd bereikbaar blijven.
- Alle opstellingen moeten meer dan 120 cm verwijderd zijn van de gevel van bewoonde of uitgebate panden .
- Rijen gevormd door meerdere inrichtingen moeten minstens elke 30 m onderbroken door een vrije doorgang.

- Opstellingen in de vrije doorgang of tegen gebouwen mogen enkel als deze in minder dan één minuut verwijderd kunnen worden (bv. Kleine tafels en stoelen, vuilnisbakken,...).
- Ondergrondse en bovengrondse watermonden (hydranten) moeten steeds vrij en goed bereikbaar zijn (niets op minder dan 1 m van watermonden plaatsen tenzij het onmiddellijk, eenvoudig en volledig kan worden verplaatst).

**Voorwaarden tijdelijke inrichtingen (met uitsluitend een gelijkvloers niveau en een totale oppervlakte tot 60 m<sup>2</sup>):**

- **Voorwaarden aantal uitgangen:**
  - Tijdelijke inrichting < **dan 30 m<sup>2</sup>** (maximaal 50 personen): minstens één uitgang.
  - Tijdelijke inrichting > **dan 30 m<sup>2</sup>**: minstens twee uitgangen.
- **Voorwaarden vrije doorgang:**
  - Minimumbreedte van 120 cm en 200 cm vrije hoogte (de breedte dient aangepast aan de te verwachten hoeveelheid en concentratie van publiek)
  - Breedte en hoogte wordt gemeten vanaf de uiterste delen van de opstelling (vb. vanaf tentharingen)
  - Rijen gevormd door meerdere inrichtingen: minstens elke 30 m onderbroken door een vrije doorgang
  - Vrije doorgangen: leiden altijd rechtstreeks naar de openbare weg of een gelijkaardige, veilige plaats
  - Lengte van doodlopende doorgangen ≠ meer dan 30 meter
- **Uitgangen (openingen of deuren) voor het publiek:**
  - hebben een vrije breedte van minstens 80 cm en een vrije hoogte van minstens 200 cm,
  - worden in tegenover elkaar gelegen wanden van de inrichting voorzien
  - eventuele deuren draaien open in de vluchtzin en geven rechtstreeks uit op een vrije doorgang buiten de inrichting.
- **Trappen voor het publiek:**
  - zijn van het rechte type
  - breedte van maximum 80 cm: één leuning is voldoende
  - breedte > 80 cm: aan beide zijden leuningen
  - aantrede van elke trede = minimaal 20 cm en is gelijk
  - optrede van elke trede = maximaal 18 cm en is gelijk



- **Open vuur is verboden** in een tijdelijke inrichting die publiek toegankelijk is of die dienst doet als nachtverblijf (woonwagen).



- **Kleine tijdelijke inrichting met kook- of verwarmingstoestel:**
  - bevindt zich op minder dan 60 m van een plaats waar de brandweervoertuigen zich kunnen opstellen
  - wordt gescheiden van andere tijdelijke inrichtingen door een vrije doorgang van minstens 60 cm breed of een scheidingswand met een vlamdichtheid van minstens ½ uur
  - bevat minstens één ABC-type (poeder of schuim) snelblusser van 1 bluseenheid (conform de norm NBN S 21.014).
  - In functie van het risico kan de brandweer bijkomende blusmiddelen opleggen.
- **Kook- of verwarmingstoestel:**
  - enkel in tijdelijke inrichting die hiervoor is uitgerust
  - moet voldoen aan de voorwaarden voor kook- en verwarmingstoestellen
  - moet op voldoende afstand (minstens 120 cm) van brandbare materialen en gebouwen worden geplaatst
  - moet zodanig opgesteld worden dat het niet omgestoten kan worden
  - enkel gas of elektriciteit is toegestaan voor de voeding van het toestel
- **Een installatie werkend met vloeibaar gemaakt gas:**
  - moet voorzien zijn van de nodige afsluitkranen
  - de toevoerleiding moet geschikt zijn voor het gebruikte gas.
  - moet voldoen aan de geldende reglementeringen en aan de regels van goed vakmanschap



- de lengte van soepele leidingen is steeds zo kort mogelijk en bedraagt maximaal 2 m

- **De brandstofvoorraad ter plaatse:**

- moet beperkt blijven tot het minimum
- de opslag moet steeds buiten tijdelijke inrichtingen en buiten het bereik van het publiek gebeuren
- de opslagplaatsen moeten vlot bereikbaar zijn voor de brandweer
- lege flessen moeten gescheiden worden van de volle flessen.

**De houders (flessen) voor vloeibaar gemaakt gas:**

- moeten in overeenstemming zijn met het KB van 7 december 1999 betreffende het vullen, de distributie en de etikettering van flessen met vloeibaar gemaakt petroleumgas
- zowel de aangesloten houders als de voorraad van de houders moeten uit de buurt van warmtebronnen en afgeschermd van het publiek en direct zonlicht worden opgesteld in openlucht
- ze mogen de vrije doorgang of de vluchtwegen niet belemmeren
- ze mogen niet kunnen worden omgestoten
- deze opstelplaatsen van de houders moeten vlot bereikbaar zijn voor de brandweer

- Een **frituurpan** moet zijn uitgerust met een stopthermostaat.

- Bij een **barbecue** is het gebruik van vloeibare brandstoffen verboden.

- Elke frituurpan en elk bak- en braadtoestel moet voorzien zijn van een **metalen deksel** of er moet voor elk toestel een **voldoende groot branddeken** ter beschikking zijn.

- **Blusmiddelen:**

- zijn bedrijfsklaar
- worden op een goed zichtbare en gemakkelijk bereikbare plaats opgesteld
- worden duidelijk gesignaleerd d.m.v. de juiste pictogrammen
- moeten gebruikt kunnen worden door alle medewerkers die een kook- of verwarmingstoestel gebruiken (zij moeten kunnen ingrijpen bij het minste gevaar)

- De organisator moet op eenvoudige vraag een **bewijs van nazicht van de blusmiddelen** kunnen voorleggen dat niet ouder is dan 12 maanden.

- Alle **elektrische installaties** (zowel van de terreinverlichting, de tijdelijke inrichtingen en andere opstellingen) moeten zijn uitgevoerd volgens de wettelijke voorschriften en de regels van goed vakmanschap.

- Opslag van **gemakkelijk brandbare materialen** (stro, hooi of gelijkaardige materialen) in of tussen de tijdelijke inrichtingen is verboden.

- **Brandbaar afvalmateriaal** (papierresten, verpakkingsmateriaal of gelijkaardig) moet onmiddellijk worden verwijderd en verzameld in vuilnisemmers of -containers.

---

## 6c □ 1553 □

### wandeling, tocht of manifestatie waarbij sfeerverlichting op basis van verbranding (kaarsen, fakkels of gelijkaardig) wordt meegedragen

---

De organisator doet het nodige opdat onopzettelijk contact van personen - en in het bijzonder kinderen - met het vuur wordt vermeden.

- Sfeerverlichting **op basis van verbranding is verboden** in een tijdelijke inrichting (kraam, tent, container, wagen, kermisexploitatie, podium, tribune of gelijkaardig) die publiek toegankelijk is. Fakkels zijn niet toegelaten in publiek toegankelijke inrichtingen.
- Het gebruik van **vloeibare brandstoffen is verboden**.
- Tijdens de wandeling, tocht of manifestatie wordt door een medewerker een **branddeken en materiaal voor het verzorgen van kleine brandwonden** meegedragen.
- Met het oog op het melden van brand of een ongeval moet tijdens de wandeling, tocht of manifestatie door een medewerker **een mobiel telefoontoestel** worden meegedragen
  - De medewerker heeft de oproepnummers van brandweer en ziekenwagen (112), politie (101), en eventuele andere hulpdiensten (EHBO-medewerker van het evenement) ter beschikking
  - De medewerker is op de hoogte van de te volgen route en de verschillende locaties die worden aangedaan.
- Op de plaats waar de wandeling, tocht of manifestatie wordt gevormd, de plaatsen waar langdurig wordt halt gehouden, en op de plaats waar ze wordt ontbonden, moet ten minste één ABC-type (poeder of schuim) **snelblusser** van 1 bluseenheid (conform de norm NBN S 21.014) beschikbaar zijn.  
In functie van het risico kan de brandweer bijkomende blusmiddelen opleggen.
- **Blusmiddelen:**
  - zijn bedrijfsklaar
  - worden op een goed zichtbare en gemakkelijk bereikbare plaats opgesteld
  - worden duidelijk gesignaleerd d.m.v. de juiste pictogrammen
  - moeten gebruikt kunnen worden door alle medewerkers (zij moeten kunnen ingrijpen bij het minste gevaar)
- De organisator moet op eenvoudige vraag een **bewijs van nazicht van de blusmiddelen** kunnen voorleggen dat niet ouder is dan 12 maanden.
- Op de plaats waar de wandeling, tocht of manifestatie wordt ontbonden moet minstens **één bak gevuld met water of zand ter beschikking staan** waarin de sfeerverlichting

kan worden gedoofd, en **minstens één metalen emmer of container** voorzien van een deksel waarin de resten van de gedoofde sfeerverlichting kunnen worden verzameld.

- Na afloop van de wandeling, tocht of manifestatie wordt door de organisator **een rondgang** uitgevoerd. Alle sfeerverlichting moet worden gedoofd en de resten van de gedoofde sfeerverlichting moeten worden verwijderd.
- Er mag geen sfeerverlichting op basis van verbranding onbeheerd worden achtergelaten.


---

**6d · 1554 ·**

**grote vuurhaard in openlucht (kampvuur, kerstboomverbranding of gelijkaardig)**

---

**Een grote vuurhaard** = een vuurhaard met een diameter groter dan 60 cm of met een stapeling hoger dan 90 cm



- **Voorwaarden grote vuurhaard:**
  - Voeg een inplantingsplan toe.

**Opmerking:**

**Een inplantingsplan** geeft duidelijk weer hoe het evenement is opgesteld (ingeplant, met t) in de naaste omgeving. Met andere woorden een plan op schaal (1/50 tot 1/200) met daarop alle materialen en opstellingen van het evenement, naastliggende gebouwen, begroeiing, (openbare) berijdbare wegen, afsluitingen, grachten, hindernissen ... zodat de impact van de omgeving op (de veiligheid van) het evenement, en omgekeerd, kan worden ingeschat.

**Geen/slecht inplantingsplan = ongunstig advies**

- Een vuurhaard die slechts omschreven kan worden door een cirkel met een **diameter groter dan 6 m is verboden.**
  - De stapel brandend materiaal mag **nooit hoger zijn dan 2 m.**
  - Een grote vuurhaard, op minder dan **25 m afstand** van begroeiingen en bebossingen, is **verboden.**
  - Elke grote vuurhaard moet zich op minder dan 60 m bevinden van een plaats waar de brandweervoertuigen zich kunnen opstellen.
  - Een vuurhaard bevindt zich ten minste 24 m van:
    - een andere vuurhaard
    - andere voorraadstapels
    - brandbare materialen, opstellingen, tijdelijke inrichtingen en gebouwen
  - De ondergrond moet vrij zijn van brandbare materialen
- **Voorwaarden brandstof:**
    - Enkel onbehandeld hout of een andere vaste natuurlijke brandstof, zoals steenkool of houtskool is toegestaan.
    - Een voorraadstapel brandstof met een diameter groter dan 12 m is verboden
    - De voorraadstapels/opslagplaatsen bevinden zich ten minste 24 m van een vuurhaard of andere voorraadstapels
    - De voorraadstapels moeten vlot bereikbaar zijn voor de brandweer
  - **Voorwaarden veiligheidszone grote vuurhaard:**
    - Rondom een grote vuurhaard moet volledig rondom een **veiligheidszone van minimaal 6 m breed** worden vrijgehouden die op een degelijke manier wordt afgebakend. In deze zone mag geen publiek worden toegelaten.
    - De **organisator doet het nodige** opdat contact van personen uit het publiek - en in het bijzonder kinderen - met het vuur wordt vermeden.
    - **In de veiligheidszone** moeten steeds, vanaf het ontsteken en tot het doven van de vuurhaard, **minstens twee medewerkers aanwezig** zijn die toezicht houden op de brandhaard, de veiligheidszone en de onmiddellijke omgeving. Zij moeten **een schop en een drietand met een lange steel ter beschikking** hebben. Slechts één van de medewerkers mag brandstof aan de vuurhaard toevoegen. Een tweede medewerker staat uitsluitend in voor het toezicht. Nog andere medewerkers zorgen voor het aanslepen van de brandstof, op vraag van de eerste. Zij betreden de veiligheidszone niet.
  - Aan de rand van de veiligheidszone moeten **ten minste 4 ABC-type** (poeder of waterig schuim) **snelblussers** van 1 bluseenheid (conform de norm NBN S 21.014) beschikbaar zijn.  
Aan de rand van de veiligheidszone moet er water aanwezig zijn. Dit kan onder vorm van emmers water, aangesloten tuinslang, enz. In functie van het risico kan de brandweer bijkomende blusmiddelen opleggen.



- **Blusmiddelen:**

- zijn bedrijfsklaar
- worden op een goed zichtbare en gemakkelijk bereikbare plaats opgesteld
- worden duidelijk gesignaleerd d.m.v. de juiste pictogrammen
- moeten gebruikt kunnen worden door alle medewerkers (zij moeten kunnen ingrijpen bij het minste gevaar)
- De organisator moet op eenvoudige vraag een **bewijs van nazicht van de blusmiddelen** kunnen voorleggen dat niet ouder is dan 12 maanden.
- Met het oog op het melden van brand of een ongeval moet **door een medewerker een mobiel telefoontoestel worden megedragen**
  - De medewerker heeft de oproepnummers van brandweer en ziekenwagen (112), politie (101), en eventuele andere hulpdiensten (EHBO-medewerker van het evenement) ter beschikking
  - De medewerker is op de hoogte van de locatie (straat, plein, terrein) van de vuurhaard(en) of het evenement.
- Alle **vuurhaarden moeten worden gedoofd** wanneer ter plaatse - zelfs kortstondig - een windsnelheid van 4 Beaufort of meer wordt gemeten.

**INFO** : 4 Beaufort of matige wind komt overeen met:

- een windsnelheid van 5,5 tot 7,9 m/s, of 11 tot 16 knopen, of 20 tot 28 km/h
- opwaaiend stof en papier, haar in de war, flapperende kleding, kleine takken in beweging

- Na afloop van het evenement wordt door de organisator **een rondgang** uitgevoerd. Alle vuurhaarden moeten worden gedoofd met een overvloedige hoeveelheid water en de resterende brandstof moet zo spoedig mogelijk worden verwijderd. Tot 1 uur na het doven van de laatste vuurhaard voert de organisator een waakdienst uit.
- Er mogen **geen vuurhaarden onbeheerd** worden achtergelaten.

---

6e · 1555 ·

**vuurspuwer of -jongleur, kanonnier of een gelijkaardige vorm van animatie**

---

- De activiteiten moeten **op voldoende afstand** van brandbare materialen, gebouwen en het publiek plaatsvinden of er zodanig van worden afgescheiden dat brandgevaar en ongevallen worden voorkomen.
- De **organisator en de animator** (vuurspuwer of -jongleur, kanonnier of andere) doen het nodige opdat contact van personen uit het publiek - en in het bijzonder kinderen - met het vuur wordt vermeden.
- **Opstellingen** mogen tegen gebouwen, in vluchtwegen of in de vrije doorgang worden opgesteld als de organisator en animator kunnen garanderen dat deze binnen één minuut kunnen worden vrijgemaakt.
- Een vuurspuwer of -jongleur, kanonnier of een gelijkaardige vorm van animatie **is verboden in een tijdelijke inrichting** (kraam, tent, container, wagen, kermisexploitatie, tribune of gelijkaardig) met uitzondering voor een niet-overdekt podium.
- Het gebruikte materieel moet zijn uitgevoerd volgens de wettelijke voorschriften en de **regels van goed vakmanschap**.
- **De brandstofvoorraad ter plaatse:**
  - moet beperkt blijven tot het minimum
  - de opslag moet steeds buiten tijdelijke inrichtingen en buiten het bereik van het publiek gebeuren
  - de opslagplaatsen moeten vlot bereikbaar zijn voor de brandweer
  - In de nabijheid moet ten minste één ABC-type (poeder of schuim) snelblusser van 1 bluseenheid (conform de norm NBN S 21.014) beschikbaar zijn.  
In functie van het risico kan de brandweer bijkomende blusmiddelen opleggen.
- **Blusmiddelen:**
  - zijn bedrijfsklaar
  - worden op een goed zichtbare en gemakkelijk bereikbare plaats opgesteld
  - worden duidelijk gesignaleerd d.m.v. de juiste pictogrammen
  - moeten gebruikt kunnen worden door alle medewerkers (zij moeten kunnen ingrijpen bij het minste gevaar)

- De organisator moet op eenvoudige vraag een **bewijs van nazicht van de blusmiddelen** kunnen voorleggen dat niet ouder is dan 12 maanden.

---

6f · 1556 ·

**klein feest-, kamer- of knalvuurwerk (niet vliegend en niet ontploffend)**

---

- **De organisator informeert zich degelijk** omtrent het veilig gebruiken en bijhouden van consumenten- of feestvuurwerk en neemt in overeenstemming met deze informatie de voldoende en nodige preventieve maatregelen in het kader van het evenement.

**INFO** : Consumenten- of feestvuurwerk is vuurwerk dat door een particulier, kant-en-klaar en binnen de regels van de wetgeving, wordt aangeschaft bij een erkend verkoper van vuurwerk aan het publiek. Professioneel vuurwerk wordt op maat gemaakt of samengesteld en mag niet aan particulieren worden verkocht.

Deze voorwaarden gelden uitsluitend voor het afsteken van **klein feest-, kamer- of knalvuurwerk** dat opgenomen is in de lijst van erkende springstoffen (MB 3 februari 2000) en aldus is ingedeeld binnen de klassen C-6 tot en met C-17.

- Vliegend vuurwerk of vuurwerk waarbij vliegende projectielen worden afgevuurd is niet toegelaten.
- Het gebruik van vuurwerk in harde kunststof omhulsels is verboden.
- Er mag **geen knalvuurwerk** worden afgestoken in de onmiddellijke nabijheid (op minder dan 0,60 meter) van
  - toeschouwers
  - minderjarigen van minder dan 12 jaar
  - in de nabijheid van brandbare materialen (tentzeilen, parasols, feestversiering, vuilnisbakken of gelijkaardig).
- Het eventueel **gebruikte materieel** mag geen hinder veroorzaken, geen gevaar opleveren voor brand en moet degelijk beschermd zijn ter voorkoming van ongevallen.
- **De ontstekingszone** is de plaats van waarop het pyrotechnisch materiaal wordt afgestoken.
- Net buiten de ontstekingszone moet ten minste 1 ABC-type (poeder of schuim) **snelblusser** van 1 bluseenheid (conform de norm NBN S 21.014) beschikbaar zijn. In functie van het risico kan de brandweer bijkomende blusmiddelen opleggen.
- **Blusmiddelen:**
  - zijn bedrijfsklaar
  - worden op een goed zichtbare en gemakkelijk bereikbare plaats opgesteld
  - worden duidelijk gesignaleerd d.m.v. de juiste pictogrammen

- moeten gebruikt kunnen worden door alle medewerkers (zij moeten kunnen ingrijpen bij het minste gevaar)
- De organisator moet op eenvoudige vraag een **bewijs van nazicht van de blusmiddelen** kunnen voorleggen dat niet ouder is dan 12 maanden.
- **De voorraad vuurwerk ter plaatse:**
  - mag in totaal ten hoogste 1000 g pyrotechnisch sas bevatten (± 6 kg bruto indicatief)
  - moet worden opgeslagen in een niet-drukvaste container (vat, kist, doos of gelijkaardig zonder afsluitbaar deksel)
  - de organisator zal een permanent toezicht verzekeren op de voorraad van het pyrotechnisch materiaal vóór en tijdens het afsteken van het vuurwerk.
- Met het oog op het melden van brand of een ongeval moet door een medewerker **een mobiel telefoontoestel** worden meegedragen
  - De medewerker heeft de oproepnummers van brandweer en ziekenwagen (112), politie (101), en eventuele andere hulpdiensten (EHBO-medewerker van het evenement) ter beschikking
  - De medewerker is op de hoogte van de locatie (straat, plein, terrein) van het klein vuurwerk of het evenement.
- De organisator zal tijdens het vuurwerk en tot 30 minuten na het beëindigen ervan het **toezicht uitoefenen** in de omgeving van de ontstekingszone.
- **Uiterlijk drie dagen voor de dag van het vuurwerk** moet de organisator **een schriftelijk bericht bezorgen aan alle personen die in de nabije omgeving** van de ontstekingszone wonen om hen te informeren. Als het vuurwerk wordt afgestoken tijdens een wandeling, tocht of manifestatie dan moet dit bericht worden bezorgd aan alle personen die langs het traject wonen.

---

## 6g · 1557 ·

### **consumenten- of feestvuurwerk in openlucht (niet vliegend en niet ontploffend)**

---

**INFO :** Consumenten- of feestvuurwerk is vuurwerk dat door een particulier, kant-en-klaar en binnen de regels van de wetgeving, wordt aangeschaft bij een erkend verkoper van vuurwerk aan het publiek. Professioneel vuurwerk wordt op maat gemaakt of samengesteld en mag niet aan particulieren worden verkocht.

- **De organisator informeert zich degelijk** omtrent het veilig gebruiken en bijhouden van consumenten- of feestvuurwerk en neemt in overeenstemming met deze informatie de voldoende en nodige preventieve maatregelen in het kader van het evenement.
- De organisator **sluit een (bijkomende) wettelijke verzekering burgerlijke aansprakelijkheid af** die mogelijke schade of letsel t.g.v. het evenement en/of het afsteken van vuurwerk dekt. Een afschrift van de verzekeringsovereenkomst of het aanhangsel moet op eenvoudige vraag worden voorgelegd.



## Deze voorwaarden gelden uitsluitend voor het afsteken van niet-professioneel vuurwerk.

- **Volgende zaken zijn verboden:**

- Vliegend vuurwerk of vuurwerk waarbij vliegende projectielen worden afgevuurd (slechts grondvuurwerk is toegestaan)
- het gebruik van vuurwerk in harde kunststof omhulsels
- het afschieten van vuurwerk van op zich verplaatsende oppervlakken

**INFO** : Vuurpijlen zijn onder deze voorwaarden dus niet toegelaten. Hetzelfde geldt voor het afsteken van vuurwerk van op praalwagens en dergelijke.

- **De ontstekingszone** is de plaats van waarop het pyrotechnisch materiaal wordt afgestoken.

- **Voorwaarden veiligheidszone:**

- rondom het pyrotechnisch materiaal of het ontstekingsmechanisme moet volledig rondom een **veiligheidszone van minimaal 5 m breed** worden vrijgehouden.
- deze zone moet op een degelijke manier worden afgebakend.
- in deze zone mag geen publiek worden toegelaten.
- in deze zone geldt een strikt verbod om te roken en om vlammen of vonken te maken
- enkel bevoegde personen hebben toegang tot de veiligheidszone.
- In de veiligheidszone moeten ten minste 2 ABC-type (poeder of schuim) **snelblussers** van 1 bluseenheid (conform de norm NBN S 21.014) beschikbaar zijn.  
In functie van het risico kan de brandweer bijkomende blusmiddelen opleggen.

- **Blusmiddelen:**

- zijn bedrijfsklaar
- worden op een goed zichtbare en gemakkelijk bereikbare plaats opgesteld
- worden duidelijk gesignaleerd d.m.v. de juiste pictogrammen
- moeten gebruikt kunnen worden door alle medewerkers (zij moeten kunnen ingrijpen bij het minste gevaar)

- De organisator moet op eenvoudige vraag een **bewijs van nazicht van de blusmiddelen** kunnen voorleggen dat niet ouder is dan 12 maanden.

- De organisator van het vuurwerk moet **een cirkelvormige kritieke zone, met een straal van 30 meter rondom de ontstekingszone(s), inspecteren**. Hij maakt een **inventaris** van alle vaste en verplaatsbare opstellingen, voorwerpen, gebouwen, installaties, planten, ... die beschadigd kunnen worden door de neerslag in de kritieke zone. In de kritieke zone moeten brandbare en/of kwetsbare materialen zoveel mogelijk worden verwijderd, afgeschermd of nat gemaakt.

- De organisator **verhoogt deze afstanden indien nodig**, waarbij hij rekening houdt met de eigenschappen van het pyrotechnisch materiaal om zo het publiek te beschermen tegen de gevolgen van een onverwachte ontsteking van dit materiaal.
- Het eventueel **gebruikte materieel** mag geen hinder veroorzaken, geen gevaar opleveren voor brand en moet degelijk beschermd zijn ter voorkoming van ongevallen.
- **De neerslagzone**, waar men de normaal te voorziene neerslag van het vuurwerk (karton, aluminium, plastic, slakken, ...) kan verwachten:
  - moet worden vrijgemaakt van alle brandbare materialen
  - moet minstens 10 meter verwijderd zijn van de plaatsen die toegankelijk zijn voor het publiek, de publiekszone(s), van de plaatsen waar men mag parkeren, en van gebouwen die bestemd zijn voor verblijf (woongelegenheden, hotels, rusthuizen, ...).
- **De publiekszone(s)** moeten op een duidelijke manier worden afgebakend. De organisator doet het nodige opdat contact van personen uit het publiek met het vuurwerk of de neerslag wordt vermeden.
- **De voorraad vuurwerk ter plaatse:**
  - mag in totaal ten hoogste 1000 g pyrotechnisch sas (= explosief materiaal) bevatten ( $\pm$  6 kg bruto indicatief)
  - moet worden opgeslagen in een niet-drukvaste container (vat, kist, doos of gelijkaardig zonder afsluitbaar deksel)
  - de organisator zal een permanent toezicht verzekeren op de voorraad van het pyrotechnisch materiaal vóór en tijdens het afsteken van het vuurwerk.
- Met het oog op het melden van brand of een ongeval moet door een medewerker **een mobiel telefoontoestel** worden meegedragen
  - De medewerker heeft de oproepnummers van brandweer en ziekenwagen (112), politie (101), en eventuele andere hulpdiensten (EHBO-medewerker van het evenement) ter beschikking
  - De medewerker is op de hoogte van de locatie (straat, plein, terrein) van het vuurwerk of het evenement.
- De organisator zal tijdens het vuurwerk en tot 30 minuten na het beëindigen ervan het **toezicht uitoefenen** in de kritieke zone.
- Uiterlijk drie dagen voor de dag van het vuurwerk moet de organisator **een schriftelijk bericht bezorgen aan alle personen** die in de nabije omgeving van de kritieke zone wonen om hen te informeren.



figuren :  
pictogrammen die  
rondom de  
veiligheidszone  
moeten worden  
aangebracht.

De organisator en de technisch verantwoordelijke voor het vuurwerk zorgen er voor dat aan alle gestelde voorwaarden wordt voldaan. De organisator noch de technisch verantwoordelijke mogen minderjarig zijn.

- De organisator en de technisch verantwoordelijke **sluiten elk een (bijkomende) wettelijke verzekering burgerlijke en objectieve aansprakelijkheid af** die mogelijke schade of letsel t.g.v. het evenement en/of het afsteken van vuurwerk dekt.
- Voor indoor vuurwerk stelt de organisator, samen met de technisch verantwoordelijke voor het vuurwerk, **een uitgebreid en gedetailleerd vuurwerkplan** op. De hiernavolgende voorwaarden en principes moeten als richtsnoer dienen voor dit vuurwerkplan. Alle preventieve maatregelen moeten gebaseerd zijn op een degelijke **risicoanalyse** waarbij de kansfactor wordt gelijk gesteld aan 1 of 100%. In functie van het risico kan de brandweer verregaande bijkomende maatregelen opleggen.
- De technisch verantwoordelijke voor het vuurwerk licht op zijn minst, en ruim op voorhand, **de Federale Overheidsdienst Mobiliteit en Vervoer** in via hun formulier, **om een machtiging te bekomen** voor het afsteken van vuurwerk. Deze machtiging moet op eenvoudige vraag worden voorgelegd.

<http://www.mobilit.belgium.be/nl/luchtvaart/luchtruim/activiteiten/vuurwerk/>

Directoraat-generaal Luchtvaart  
Dienst Luchthavens  
Vooruitgangstraat 80, bus 5  
1030 Brussel

Fax: +32 (0)2 277 42 82  
Mail: [BCAA.Airports@mobilit.fgov.be](mailto:BCAA.Airports@mobilit.fgov.be)

- **Volgende zaken zijn verboden:**
  - vliegend vuurwerk of vuurwerk waarbij vliegende projectielen worden afgevuurd (met vliegende projectielen wordt bedoeld: houten stokken of plasticen behuizingen die soms mee omhoog worden geschoten om het vuurwerk zijn richting te laten houden. Deze projectielen kunnen een gevaar betekenen voor de toeschouwers aangezien ze terug naar de grond vallen)
  - het gebruik van vuurwerk in buizen (mortieren) die kunnen fragmenteren
  - het richten van vuurwerk naar het publiek
  - het afschieten van vuurwerk van op zich verplaatsende oppervlakken.
  - handmatig afschieten van vuurwerk
  - het afsteken van vuurwerk bij windsnelheden vanaf 5 beaufort. Vanaf 4 beaufort neemt de vuurwerkmeester contact op met de rampencoördinator en/of wachtofficier van brandweer.
  - het afsteken van vuurwerk klasse 1.1G en/of kaliber 200 mm of meer
  
- **Het gebruikte materieel** moet zijn uitgevoerd volgens de wettelijke voorschriften en de regels van goed vakmanschap.
  
- **De eventuele elektrische installatie voor ontsteking** van het vuurwerk moet zijn uitgevoerd volgens de wettelijke voorschriften en de regels van goed vakmanschap. De organisator moet op eenvoudige vraag **een bewijs van nazicht** van de elektrische installatie door een externe dienst voor technische controle kunnen voorleggen.
  
- De baan van projectielen mag **nooit dichters dan 8 meter** bij eender welk voorwerp komen.
  
- **De ontstekingszone** is de plaats van waarop het pyrotechnisch materiaal wordt afgestoken:
  - Het vuurwerk (mortieren, cakeboxen, enz.) moet stabiel opgesteld worden zodat omvallen onmogelijk wordt gemaakt door het gebruiken van zandzakken of gelijkaardige middelen.
  - de ontstekingszone(s) moet(en) een minimumafstand verwijderd zijn van de publiekszone(s), van de plaatsen waar men mag parkeren, en van gebouwen die bestemd zijn voor verblijf
  - deze zone mag zich in geen geval op minder dan 180 meter (kritieke zone) bevinden van een inrichting van klasse 1 die als gevaarlijk, ongezond of hinderlijk wordt aangeduid, en die brand- of ontploffingsgevaar inhoudt.

Deze minimumafstand wordt bepaald volgens onderstaande tabel:

<u>kaliber of type vuurwerk</u>	<u>minimumafstand</u>
50 mm en minder	30 m
75 mm	50 m
100 mm	60 m
125 mm	80 m
150 mm	100 m
grondvuurwerk	25 m
mobiel grondvuurwerk	45 m

- **Voorwaarden veiligheidszone:**

- rondom het pyrotechnisch materiaal of het ontstekingsmechanisme moet volledig rondom een **veiligheidszone van minimaal 10 m breed** worden vrijgehouden. (De technische verantwoordelijke voor het vuurwerk verhoogt deze afstand indien nodig, waarbij hij rekening houdt met de eigen schappen van het pyrotechnisch materiaal om zo het publiek te beschermen tegen de gevolgen van een onverwachte ontsteking van dit materiaal op de grond)
- deze zone is verboden voor het publiek
- deze zone moet worden afgebakend door een wand of omheining van uitsluitend volledig losse en met de hand verplaatsbare elementen
- in deze zone geldt een strikt verbod om te roken en om vlammen of vonken te maken
- enkel bevoegde personen hebben toegang tot de veiligheidszone. Dit moet worden aangegeven met de gepaste pictogrammen (zie hierboven).
- In de veiligheidszone moeten ten minste 4 ABC-type (poeder of schuim) **snelblusser** van 1 bluseenheid (conform de norm NBN S 21.014) beschikbaar zijn. Er mogen gedeeltelijk (maximaal 50% van het aantal bluseenheden) snelblussers van een ander type beschikbaar zijn, als deze meer aangewezen zijn en voor zover zij minstens evenwaardig zijn aan de opgelegde blusmiddelen. In functie van het risico kan de brandweer bijkomende blusmiddelen opleggen.
- langs de rand van de veiligheidszone moet er **water** aanwezig zijn, dit kan onder de vorm van emmers water, aangesloten tuinslang, enz. In functie van het risico kan de brandweer bijkomende blusmiddelen opleggen.

- **Blusmiddelen:**

- zijn bedrijfsklaar
- worden op een goed zichtbare en gemakkelijk bereikbare plaats opgesteld
- worden duidelijk gesignaleerd d.m.v. de juiste pictogrammen
- moeten gebruikt kunnen worden door alle medewerkers (zij moeten kunnen ingrijpen bij het minste gevaar)

- De organisator moet op eenvoudige vraag een **bewijs van nazicht van de blusmiddelen** kunnen voorleggen dat niet ouder is dan 12 maanden.

- **De cirkelvormige kritieke zone**

- heeft een straal van 180 meter rondom de ontstekingszone(s)
- de technisch verantwoordelijke en de organisator van het vuurwerk moeten **deze inspecteren**. Ze moeten een inventaris maken van alle vaste en verplaatsbare opstellingen, voorwerpen, gebouwen, installaties, planten, ... die beschadigd kunnen worden door de neerslag in de kritieke zone en **duiden deze aan op het grond- en inplantingsplan**.
- in deze zone moeten brandbare en/of kwetsbare materialen zoveel mogelijk worden verwijderd, afgeschermd of nat gemaakt.
- in deze zone mag **geen enkel transport van gevaarlijke stoffen**, in de zin van het Europees verdrag betreffende het internationaal vervoer van gevaarlijke

goederen over de weg (ADR), plaatsvinden of geparkeerd worden tijdens het afsteken van het vuurwerk.

- **De neerslagzone**, waar men de normaal te voorziene neerslag van het vuurwerk (karton, aluminium, plastic, slakken, ...) kan verwachten:
  - moet worden vrijgemaakt van alle brandbare materialen
  - moet minstens 45 meter verwijderd zijn van de plaatsen die toegankelijk zijn voor het publiek, de publiekszone(s), van de plaatsen waar men mag parkeren, en van gebouwen die bestemd zijn voor verblijf (woongelegenheden, hotels, rusthuizen, ...).
  - mag zich in geen geval op minder dan 180 meter (kritieke zone) bevinden van een inrichting van klasse 1 die als gevaarlijk, ongezond of hinderlijk wordt aangeduid, en die brand- of ontploffingsgevaar inhoudt.
- De afstanden zijn minima die door de technisch verantwoordelijke moeten worden verhoogd naargelang de eigenschappen van het pyrotechnisch materiaal en de meteorologische omstandigheden tijdens het afsteken van het vuurwerk.
- **De publiekszone(s)** moeten op een duidelijke manier worden afgebakend. De organisator doet het nodige opdat contact van personen uit het publiek met het vuurwerk of de neerslag wordt vermeden.
- De technisch verantwoordelijke zal tijdens het vuurwerk en tot 30 minuten na het beëindigen ervan het **toezicht uitoefenen in de kritieke zone**. De vuurwerkmaker zal een **permanent toezicht** verzekeren op de opslag van het pyrotechnisch materiaal vóór en tijdens het afsteken van het vuurwerk.
- **Uiterlijk drie dagen** voor de dag van het vuurwerk moet de organisator **een schriftelijk bericht bezorgen aan alle personen** die in de kritieke zone wonen of er een eigendom hebben om hen te informeren en hen te verzoeken de (dak)ramen te sluiten en brandbare en/of kwetsbare materialen te verwijderen, af te schermen of nat te maken.
- Met het oog op het melden van brand of een ongeval moet **door een operator een mobiel telefoontoestel worden megedragen**.
  - De operator heeft de oproepnummers van brandweer en ziekenwagen (112), politie (101), en eventuele andere hulpdiensten (EHBO-medewerker van het evenement) ter beschikking
  - De medewerker is op de hoogte van de locatie (straat, plein, terrein) van het vuurwerk of het evenement.
- De organisator stelt, samen met de technisch verantwoordelijke voor het vuurwerk, **een gedetailleerd vuurwerkplan** op.
  - Dit vuurwerkplan moet **een praktisch werkdocument** zijn voor alle medewerkers en betrokken partijen en het vervangt niet het eventueel vereiste veiligheidsplan.

- Het vuurwerkplan, **inclusief grond- en inplantingsplan, moet worden gedateerd en ondertekend door de technisch verantwoordelijke en de organisator** van het vuurwerk, en moet als één volledig document ten laatste 10 dagen vóór de dag van het vuurwerk worden voorgelegd aan de brandweer ter evaluatie.
- De organisator houdt **meerdere exemplaren** exemplaren van het vuurwerkplan en/of het grond- en inplantingsplan ter beschikking, teneinde brandweer toe te laten zich tijdig en degelijk voor te bereiden.

Er moet in het vuurwerkplan een **onderscheid worden gemaakt** tussen:

1. **een grond- en inplantingsplan op schaal (1/500)** waarop minstens de verschillende zones (tot en met de kritieke zone), de locatie van al het vuurwerk (met vermelding van het kaliber), alle vaste en verplaatsbare opstellingen, voorwerpen, gebouwen, installaties, planten, ... die beschadigd kunnen worden door de neerslag, alsook de vluchtwegen en uitgangen, de blusmiddelen, de afgesloten straten en de vrije doorgang voor interventievoertuigen op een duidelijke manier zijn aangeduid en benoemd;
2. **algemene informatie over het vuurwerk** : datum, plaats (adres), aanvangstijd en duur;
3. een realistische raming van **het aantal toeschouwers**;
4. **de belangrijkste contactpersonen**:
  - hun taken en/of verantwoordelijkheden
  - hoe deze kunnen worden gecontacteerd tijdens het evenement : voornaam, naam, geboortedatum, adres, telefoonnummer
  - mobiel nummer van de organisator van het vuurwerk en van de technisch verantwoordelijke
  - naam en adres van de operator(en) van het vuurwerk;
5. **de leverancier van het pyrotechnisch materiaal** : naam en adres;
6. **een beschrijving van het pyrotechnisch materiaal** : naam, gewicht, aard, kaliber (mm), maximale hoogte en straal van de neerslag;
7. een afschrift van **de verzekeringsovereenkomst of het aanhangsel**;
8. vergunning voor **transporteren en opslagen** van springstoffen;
9. (alleen als u deze reeds bezit) een afschrift van de machtiging van het Bestuur van de Luchtvaart.

### Opmerking:

Een grond- en inplantingsplan geeft duidelijk weer hoe het evenement en/of vuurwerk is opgesteld (ingeplant, met t) in de naaste omgeving. Met andere woorden een plan op schaal met daarop alle materialen en opstellingen van het evenement en/of het vuurwerk, naastliggende gebouwen, begroeiing, (openbare) berijdbare wegen, afsluitingen, grachten, hindernissen ... zodat de impact van de omgeving op (de veiligheid van) het evenement en/of vuurwerk, en omgekeerd, kan worden ingeschat. Voor een vuurwerk worden tevens de grenzen van alle zones weergegeven.

**Geen/slecht grond- en inplantingsplan = ongunstig advies**

---

### 6i □ 1559 □

#### tijdelijke helihaven of tijdelijke helihaven voor luchtdopen

---

- De gezagvoerder(s) van een hefschroefvliegtuig dat gebruik maakt van de tijdelijke helihaven, en/of die luchtdopen uitvoert, moet(en) **een geldige vergunning** bezitten en moet(en), samen met de organisator, verzekeren dat aan **alle wettelijke voorwaarden en de richtlijnen** van de Federale Overheidsdienst Mobiliteit en Vervoer wordt voldaan.
- De gezagvoerder(s) verantwoordelijk voor de luchtvaartactiviteiten licht(en) op zijn minst, en ruim op voorhand, de **Federale Overheidsdienst Mobiliteit en Vervoer** in via hun formulier:  
<http://www.mobiliteit.belgium.be/nl/luchtvaart/luchtruim/activiteiten/luchtdopen/>

Directoraat-generaal Luchtvaart  
Dienst Luchthavens  
Vooruitgangstraat 80, bus 5  
1030 Brussel

Fax: +32 (0)2 277 42 82  
Mail: [BCAA.Airports@mobiliteit.fgov.be](mailto:BCAA.Airports@mobiliteit.fgov.be)

- **De publiekszone(s)** moeten op een degelijke manier worden afgebakend. De organisator en de gezagvoerder(s) verantwoordelijk voor de luchtvaartactiviteiten doen het nodige om tijdens de luchtvaartoperaties het publiek op voldoende afstand te houden. Indien nodig moet een eigen ordedienst het publiek op afstand houden.



- **De brandstofvoorraad ter plaatse:**
  - moet beperkt blijven tot het minimum
  - de opslag moet steeds buiten tijdelijke inrichtingen en buiten het bereik van het publiek gebeuren
  - de opslagplaatsen moeten vlot bereikbaar zijn voor de brandweer
  
- Met het oog op het melden van brand of een ongeval moet in de nabijheid van een tijdelijke helihaven **een vast of mobiel telefoontoestel op een goed zichtbare en gemakkelijk bereikbare vaste plaats worden** opgesteld:
  - duidelijk worden gesignaleerd d.m.v. een pictogram
  - voorzien van de oproepnummers van brandweer en ziekenwagen (112), politie (101), en eventuele andere hulpdiensten (EHBO-post van het evenement)
  - alsook de locatie van de tijdelijke helihaven (straat, plein, huisnummer) moet duidelijk worden vermeld
  
- Volgens de wettelijke voorwaarden en de richtlijnen van de Federale Overheidsdienst Mobiliteit en Vervoer, moet in de nabijheid van het landings- en opstijgingsareaal, en de brandstofvoorraad, een voldoende aantal ABC-type (poeder of schuim) **snelblussers** van 2 bluseenheden (conform de norm NBN S 21.014) beschikbaar zijn, met een minimum van 2 snelblussers per areaal en 2 snelblussers per brandstofvoorraad.  
In functie van het risico kan de brandweer bijkomende blusmiddelen opleggen.
  
- **Blusmiddelen:**
  - zijn bedrijfsklaar
  - worden op een goed zichtbare en gemakkelijk bereikbare plaats opgesteld
  - worden duidelijk gesignaleerd d.m.v. de juiste pictogrammen
  - moeten gebruikt kunnen worden door alle medewerkers (zij moeten kunnen ingrijpen bij het minste gevaar)
  
- De organisator moet op eenvoudige vraag een **bewijs van nazicht van de blusmiddelen** kunnen voorleggen dat niet ouder is dan 12 maanden.
  
- De organisator maakt, samen met de gezagvoerder(s) verantwoordelijk voor de luchtvaartactiviteiten, een **inplantingsplan op schaal(1/50 tot 1/200) van de volledige evenementensite inclusief de landings- en opstijgingsarea(a)l(en), de zone(s) voor het verkeer op de grond en de parkeerzone(s).**

### Opmerking:

**Een inplantingsplan** geeft duidelijk weer hoe het evenement en/of de tijdelijke helihaven is opgesteld en ingericht (ingeplant, met t) in de naaste omgeving. Met andere woorden een plan op schaal met daarop alle materialen, opstellingen, landings- en opstijgingsare(a)l(en) van het evenement en/of de tijdelijke helihaven, naastliggende gebouwen, begroeiing, (openbare) berijdbare wegen, afsluitingen, grachten, hindernissen ... zodat de impact van de omgeving op (de veiligheid van) het evenement en/of de (luchtvaart)activiteiten, en omgekeerd, kan worden ingeschat.

**Geen/slecht inplantingsplan = ongunstig advies**

6j □ 1560 □

### tijdelijke opstijgplaats voor bemande vrije ballons

**INFO** : Sinds 1990 wordt door de burgemeester, om veiligheidsredenen, geen toelating meer verleend om bemande vrije ballons te laten opstijgen en/of te demonstreren en/of een kabelballon te verankeren in het stadscentrum en op plaatsen waar de infrastructuur hiervoor niet geschikt is (ref. D2/17/90.966).

- De piloten van de warme luchtballons die gebruik maken van de tijdelijke opstijgplaats voor bemande vrije ballons moeten **een geldige vergunning** bezitten en moeten, samen met de organisator, verzekeren dat aan **alle wettelijke voorwaarden en de richtlijnen** van de Federale Overheidsdienst Mobiliteit en Vervoer wordt voldaan.
- De organisator licht op zijn minst, en ruim op voorhand, de **Federale Overheidsdienst Mobiliteit en Vervoer** in via hun formulier:  
<http://www.mobilit.belgium.be/nl/luchtvaart/luchtruim/activiteiten/ballonvaart/>

Directoraat-generaal Luchtvaart  
Dienst Luchthavens  
Vooruitgangstraat 80, bus 5  
1030 Brussel

Fax: +32 (0)2 277 42 82

Mail: [BCAA.Airports@mobilit.fgov.be](mailto:BCAA.Airports@mobilit.fgov.be)

- **De publiekszone(s)** moeten op een degelijke manier worden afgebakend. De organisator en de piloten doen het nodige om tijdens de luchtvaartoperaties de veiligheid van het publiek te verzekeren.
- **Het gebruikte materieel** moet zijn uitgevoerd volgens de wettelijke voorschriften en de regels van goed vakmanschap, zodat haar gebruik geen hinder veroorzaakt, geen gevaar oplevert voor brand en degelijk is beschermd ter voorkoming van ongevallen.
- **Een installatie werkend met vloeibaar gemaakt gas:**
  - moet voorzien zijn van de nodige afsluitkranen

- de toevoerleiding moet geschikt zijn voor het gebruikte gas.
  - moet voldoen aan de geldende reglementeringen en aan de regels van goed vakmanschap
- **De brandstofvoorraad ter plaatse:**
    - moet beperkt blijven tot het minimum
    - de opslag moet steeds buiten tijdelijke inrichtingen en buiten het bereik van het publiek gebeuren
    - de opslagplaatsen moeten vlot bereikbaar zijn voor de brandweer
- **De houders (flessen) voor vloeibaar gemaakt gas:**
    - moeten in overeenstemming te zijn met het KB van 7 december 1999 betreffende het vullen, de distributie en de etikettering van flessen met vloeibaar gemaakt petroleumgas
    - zowel de aangesloten houders als de voorraad van de houders moeten uit de buurt van warmtebronnen en afgeschermd van het publiek en direct zonlicht worden opgesteld in openlucht
    - ze mogen de vrije doorgang of de vluchtwegen niet belemmeren
    - ze mogen niet kunnen worden omgestoten
    - deze opstelplaatsen van de houders moeten vlot bereikbaar zijn voor de brandweer
- Met het oog op het melden van brand of een ongeval moet in de nabijheid van een tijdelijke opstijgplaats voor bemande vrije ballon **een vast of mobiel telefoontoestel op een goed zichtbare en gemakkelijk bereikbare vaste plaats** worden opgesteld:
    - duidelijk worden gesignaleerd d.m.v. een pictogram
    - voorzien van de oproepnummers van brandweer en ziekenwagen (112), politie (101), en eventuele andere hulpdiensten (EHBO-post van het evenement)
    - alsook de locatie van de tijdelijke opstijgplaats (straat, plein, huisnummer), duidelijk worden vermeld.
- Volgens de wettelijke voorwaarden en de richtlijnen van de Federale Overheidsdienst Mobiliteit en Vervoer, moet in de nabijheid van het opstijgingsareaal, en de brandstofvoorraad, een voldoende aantal ABC-type (poeder of schuim) **snelblussers** van 1 bluseenheid (conform de norm NBN S 21.014) beschikbaar zijn, met een minimum van 1 snelblusser per areaal en 2 snelblussers per brandstofvoorraad. In functie van het risico kan de brandweer bijkomende blusmiddelen opleggen.
- **Blusmiddelen:**
    - zijn bedrijfsklaar
    - worden op een goed zichtbare en gemakkelijk bereikbare plaats opgesteld
    - worden duidelijk gesignaleerd d.m.v. de juiste pictogrammen
    - moeten gebruikt kunnen worden door alle medewerkers (zij moeten kunnen ingrijpen bij het minste gevaar)

- De organisator moet op eenvoudige vraag een **bewijs van nazicht van de blusmiddelen** kunnen voorleggen dat niet ouder is dan 12 maanden.
- De organisator maakt, samen met de pilo(o)t(en) verantwoordelijk voor de luchtvaartactiviteiten, een **inplantingsplan op schaal (1/50 tot 1/200)** van de volledige evenementensite inclusief het/de opstijgingsarea(a)l(en).

**Opmerking:**

**Een inplantingsplan** geeft duidelijk weer hoe het evenement en/of de tijdelijke opstijgplaats is opgesteld en ingericht (ingeplant, met t) in de naaste omgeving. Met andere woorden een plan op schaal met daarop alle materialen, opstellingen, opstijgingsare(a)l(en) van het evenement en/of de tijdelijke opstijgplaats, naastliggende gebouwen, begroeiing, (openbare) berijdbare wegen, afsluitingen, grachten, hindernissen ... zodat de impact van de omgeving op (de veiligheid van) het evenement en/of de (luchtvaart)activiteiten, en omgekeerd, kan worden ingeschat.

**Geen/slecht inplantingsplan = ongunstig advies**

---

**6k · 1561 ·**

**oplaten van met licht gas gevulde ballonnetjes of wensballonnen (Thaise lampion)**

---

De organisator moet verzekeren dat **aan alle wettelijke voorwaarden en de richtlijnen** van het Federale Overheidsdienst Mobiliteit en Vervoer wordt voldaan. De organisator licht bij nagenoeg gelijktijdig loslaten van minstens 1000 speelgoedballonnen, en ruim op voorhand, de **Federale Overheidsdienst Mobiliteit en Vervoer** in via hun formulier:

<http://www.mobiliteit.belgium.be/nl/luchtvaart/luchtruim/activiteiten/ballonnetjes/>

Directoraat-generaal Luchtvaart  
 Dienst Luchthavens  
 Vooruitgangstraat 80, bus 5  
 1030 Brussel

Fax: +32 (0)2 277 42 82  
 Mail: [BCAA.Airports@mobilit.fgov.be](mailto:BCAA.Airports@mobilit.fgov.be)

- Het oplaten van wensballonnen (Thaise lampion) is **verboden**.



- **Een installatie werkend met vloeibaar gemaakt gas:**
  - moet voorzien zijn van de nodige afsluitkranen
  - de toevoerleiding moet geschikt zijn voor het gebruikte gas.
  - moet voldoen aan de geldende reglementeringen en aan de regels van goed vakmanschap
- De **voorraad vloeibaar gemaakt** gas ter plaatse moet beperkt blijven tot het minimum.
- **De houders (flessen) voor vloeibaar gemaakt gas:**
  - moeten in overeenstemming te zijn met het KB van 7 december 1999 betreffende het vullen, de distributie en de etikettering van flessen met vloeibaar gemaakt petroleumgas
  - zowel de aangesloten houders als de voorraad van de houders moeten uit de buurt van warmtebronnen en afgeschermd van het publiek en direct zonlicht worden opgesteld in openlucht
  - ze mogen de vrije doorgang of de vluchtwegen niet belemmeren
  - ze mogen niet kunnen worden omgestoten
  - deze opstelplaatsen van de houders moeten vlot bereikbaar zijn voor de brandweer
- In de nabijheid van de plaats waar de ballonnetjes worden gevuld moet een voldoende aantal ABC-type (poeder of schuim) **snelblussers** van 1 bluseenheid (conform de norm NBN S 21.014) beschikbaar zijn, met een minimum van 1 snelblusser per vulplaats.  
In functie van het risico kan de brandweer bijkomende blusmiddelen opleggen.

- **Blusmiddelen:**
  - zijn bedrijfsklaar
  - worden op een goed zichtbare en gemakkelijk bereikbare plaats opgesteld
  - worden duidelijk gesignaleerd d.m.v. de juiste pictogrammen
  - moeten gebruikt kunnen worden door alle medewerkers (zij moeten kunnen ingrijpen bij het minste gevaar)
- De organisator moet op eenvoudige vraag een **bewijs van nazicht van de blusmiddelen** kunnen voorleggen dat niet ouder is dan 12 maanden.

---

## 61 · 1562 · schuimfuif

---

- **De organisator maakt een risicoanalyse** die de mogelijke gevaren verbonden aan dit evenement en haar nevenactiviteiten beschrijft en evalueert. Op basis van deze risicoanalyse bepaalt de organisator de te nemen preventieve en acute maatregelen en acties, de nodige middelen, en de taken van de verschillende medewerkers. In deze risicoanalyse krijgen de gevaren voor menselijk letsel de absolute prioriteit. De risicoanalyse kan resulteren in een beknopt veiligheidsplan.

**INFO :** Een schuimfuif houdt zeer specifieke risico's in die overwegend te maken hebben met de locatie en de inrichting van de schuimzone en met het gedrag van de deelnemers.

Bij de risicoanalyse verdienen de volgende punten bijzondere aandacht :

- gezondheidsrisico's t.g.v. het gebruikte schuimvormend middel en het gebruikte water
  - verstikkend effect van de schuimlaag
  - afbakening van de schuimzone
  - maximale hoogte (op het hoogste punt) van de schuimlaag
  - vermijden of afschermen van hindernissen en uitstekende of scherpe delen
  - maximaal aantal personen in de schuimzone
  - leeftijdsgrens en toezicht op de naleving ervan
  - toezicht op de schuimzone
  - verwijderen van personen uit de schuimzone die door hun gedrag of toestand (bv: dronkenschap) een merkbaar risico betekenen voor zichzelf of anderen
  - onmiddellijke actie om een deelnemer die wordt vermist in de schuimzone snel terug te vinden en te bevrijden
  - een degelijke vloer en voldoende afwatering voor het water dat vrijkomt wanneer het schuim afbreekt zodat in en rondom de schuimzone geen modderpoelen ontstaan
  - bereikbaarheid van het evenement voor de hulpdiensten
  - MSDS fiche van het schuim dient raadpleegbaar te zijn op de locatie.
- Met het oog op het melden van een ongeval moet nabij de schuimzone **een vast of mobiel telefoontoestel op een goed zichtbare en gemakkelijk bereikbare vaste plaats** worden opgesteld:
    - duidelijk worden gesignaleerd d.m.v. een pictogram
    - voorzien van de oproepnummers van brandweer en ziekenwagen (112), politie (101), en eventuele andere hulpdiensten (EHBO-post van het evenement)
    - alsook de locatie van het evenement (straat, plein, huisnummer) moet duidelijk worden vermeld

**Deze voorwaarden hebben uitsluitend betrekking op de tijdelijke infrastructuur die wordt gebruikt voor logies (nachtverblijf), maar ze omvatten niet eventuele andere opstellingen of activiteiten die verband houden met het evenement. Hiervoor zijn andere specifieke voorwaarden van toepassing.**

**INFO :** Een vergund(e) kampeerterrein, bungalowpark, jeugdherberg of gelijkaardig valt niet onder deze voorwaarden. Hierop is reeds andere, specifieke wetgeving van toepassing.

- De organisator beschrijft duidelijk in de toelatingsaanvraag, of in een bijlage die bij de toelatingsaanvraag wordt gevoegd, **waar en hoe de logies worden ingericht.**
- **De organisator maakt tevens een risicoanalyse** die de mogelijke gevaren verbonden aan het inrichten van de logies beschrijft en evalueert, en die rekening houdt met de specifieke locatie(s) en de organisatie van de logies. In deze risicoanalyse bepaalt de organisator de te nemen preventieve en acute maatregelen en acties, de nodige middelen, en de taken van de verschillende medewerkers. Hierin krijgen de gevaren voor menselijk letsel de absolute prioriteit.

→ **Op basis van de beschrijving en de risicoanalyse** van de organisator stelt de brandweer, na overleg met de organisator, de nodige en gepaste bijkomende maatregelen vast in haar advies aan de burgemeester. Deze worden vervolgens opgenomen in de toelating van de burgemeester als na te leven voorwaarden.

- De risicoanalyse, en de conclusies van het overleg met de brandweer, moeten resulteren in **een beknopt intern noodplan, inclusief grond- en/of inplantingsplan** van de locatie(s).

### **Opmerking:**

**Een inplantingsplan** geeft duidelijk weer hoe de locatie is ingericht (ingeplant, met t) in de naaste omgeving. Met andere woorden een plan op schaal met daarop alle materialen en opstellingen van het evenement, naastliggende gebouwen, begroeiing, (openbare) berijdbare wegen, afsluitingen, grachten, hindernissen ... zodat de impact van de omgeving op (de veiligheid van) de locatie kan worden ingeschat.

### **Geen/slecht inplantingsplan = ongunstig advies**

**Een grondplan** van een bepaalde locatie (een grote tijdelijke inrichting, b.v. een tent) of een (deel van een) gebouw geeft alle (fysieke) elementen weer die (voor het inschatten van de veiligheid van de locatie en haar gebruikers) belangrijk zijn. M.a.w. een detailplan op schaal met daarop alle binnen- en buitenwanden, alle deuren (inclusief draaizin van de deurvleugels), doorgangen, opstellingen, hindernissen, ... zodat de veiligheid van de locatie op zich kan ingeschat worden.

### **Geen/slecht grondplan = ongunstig advies**

- **Het beknopt intern noodplan** beschrijft op zijn minst:
  - het voorkomen van brand of letsels
  - de snelle en gevaarlose ontruiming van de tijdelijke infrastructuur die wordt gebruikt voor de logies (nachtverblijf)
  - het waarschuwen en opvangen van de hulpdiensten
  - de organisatie en inrichting van de E.H.B.O.
- Het beknopt intern noodplan, inclusief grond- en/of inplantingsplan van de locatie(s), moet **ten laatste 10 dagen vóór de openingsdag** van het evenement worden voorgelegd aan de brandweer ter evaluatie.
- De organisator houdt **meerdere exemplaren** van het beknopt veiligheidsplan en/of het grond- en inplantingsplan ter beschikking, teneinde de brandweer toe te laten zich tijdig en degelijk voor te bereiden.

---

## 6n □ 1564 □

### **optocht, stoet, omloop, wiel- of loopwedstrijd, of gelijkaardig op de openbare weg**

---

**Deze voorwaarden hebben uitsluitend betrekking op het parcours**, maar ze omvatten niet eventuele opstellingen of activiteiten die verband houden met het evenement. Hiervoor zijn andere specifieke voorwaarden van toepassing die expliciet moeten worden samengesteld op basis van de antwoorden op de vragen van het informatieblad.

- De organisator beschrijft duidelijk in de toelatingsaanvraag, of in een bijlage die bij de toelatingsaanvraag wordt gevoegd, **waar en hoe** de optocht, stoet, omloop, wiel- of loopwedstrijd, of gelijkaardig op de openbare weg wordt ingericht.

**INFO** : Deze beschrijving kan onder andere volgende gegevens bevatten: de gebruikte straten, pleinen en/of locaties, de wijze en breedte van afbakening, de richting(en), vormings-, start-, stophalte-, aankomst- en ontbindingsplaats(en), aantal wedstrijden en aantal ronden of trajecten per wedstrijd, vertrek-, start-, en aankomsttijden, aantal deelnemers (per wedstrijd of traject), leeftijd en/of conditie van de deelnemers, aantal gebruikte praal- en/of volgagens, omschrijving van de praalwagens en gebruikte materialen, afstand tussen kop en staart van de optocht of stoet, ... zodat de impact van het evenement op de reguliere hulpverlening kan worden ingeschat.

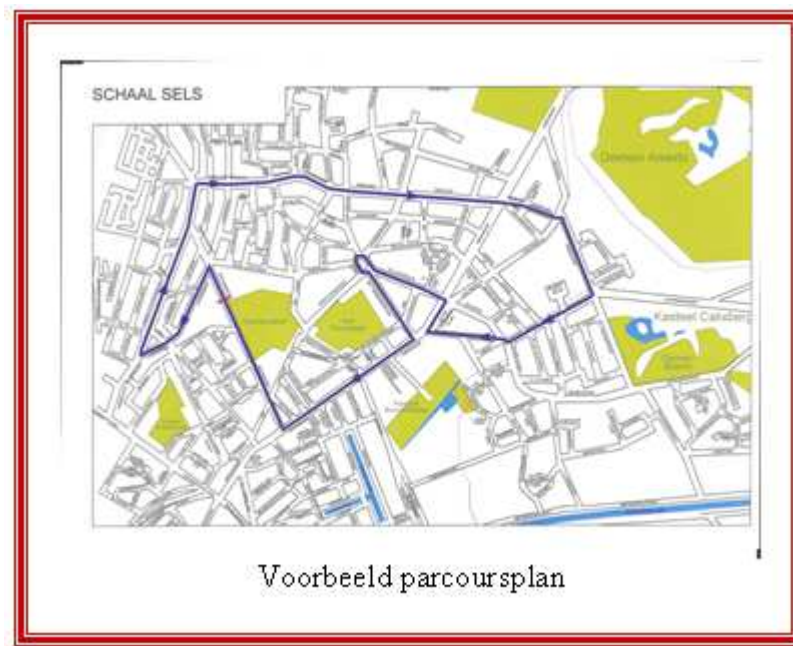
- De organisator maakt een **inplantings- of parcoursplan** op schaal (1/200 tot 1/1000) van de volledige evenementensite of het volledige parcours.



**Opmerking:**

**Een inplantings- of parcoursplan** geeft duidelijk weer hoe het evenement is opgesteld (ingeplant, met t) in de naaste omgeving en/of welk parcours wordt afgelegd. Met andere woorden een plan op schaal met daarop alle materialen en opstellingen van het evenement, naastliggende gebouwen, begroeiing, (openbare) berijdbare wegen, afsluitingen, grachten, hindernissen, inclusief het parcours, of een duidelijk stratenplan, met aanduiding van start(en), aankomst(en), afbakening(en), enzovoort ...

**Geen/slecht inplantingsplan = ongunstig advies**



**Opmerking:** Op het inplantingsplan moeten naast het parcours, voornamelijk de start van het parcours en de verschillende tribunes (opstellingen) staan.

---

6p □ 1578 □

**andere activiteiten die met zekerheid geen gevaar inhouden**

---

**Deze voorwaarden hebben uitsluitend betrekking op activiteiten die met zekerheid geen gevaar inhouden.** Deze voorwaarden omvatten niet de materialen en tijdelijke opstellingen die in het kader van de activiteit worden gebruikt of opgesteld.

**INFO :** Deze voorwaarden zijn dus niet van toepassing op activiteiten die vergelijkbaar zijn met de onder vraag 6 genoemde activiteiten. Wanneer niet zeker is of ze geen gevaar inhouden, of wanneer niet zeker is of ze al dan niet vergelijkbaar zijn met de onder vraag 6 genoemde activiteiten, dan moeten ze worden vermeld onder vraag 7. De materialen en tijdelijke opstellingen die in het kader van de activiteit worden gebruikt of opgesteld moeten worden vermeld onder vraag 4 en/of 5.

- **Deze activiteiten moeten worden vermeld** in de toelatingsaanvraag, of in een bijlage die bij de toelatingsaanvraag wordt gevoegd.

**INFO :** Voorbeelden van activiteiten die mogelijk geen gevaar inhouden: animatie die geen gebruik maakt van open vuur; dans; toneel; zang; sport; muziek of geluid zonder geluidsoverlast; wandeling, tocht of manifestatie waarbij geen sfeerverlichting op basis van verbranding wordt megedragen; feest; receptie; tentoonstelling; persconferentie; vergadering; volksspelen; grote schoonmaak (Opsinoren); filmopnamen zonder gebruik van open vuur; ...

De voorwaarden 1001 (plaatsen van materialen of tijdelijke opstellingen op of over de openbare weg of een publiek toegankelijk terrein) die verband houden met vraag 1, en de voorwaarden 1002 en 1003, blijven natuurlijk ook voor deze activiteiten van toepassing.

---

7 • 1579 •

**andere activiteiten die mogelijk een gevaar inhouden**

---

**Deze voorwaarden hebben uitsluitend betrekking op activiteiten die mogelijk een gevaar inhouden.** Deze voorwaarden omvatten niet de materialen en tijdelijke opstellingen die in het kader van de activiteit worden gebruikt of opgesteld.

**INFO :** De materialen en tijdelijke opstellingen die in het kader van de activiteit worden gebruikt of opgesteld moeten worden vermeld onder vraag 4 en/of 5.

- **Deze activiteiten moeten worden vermeld en duidelijk worden beschreven** in de toelatingsaanvraag, of in een bijlage die bij de toelatingsaanvraag wordt gevoegd. De beschrijving moet de mogelijke gevaren duiden en moet eventueel worden aangevuld met tekeningen of beeldmateriaal.
- **De organisator maakt een risicoanalyse** die de mogelijke gevaren verbonden aan deze activiteit beschrijft en evalueert. Op basis van deze risicoanalyse bepaalt de organisator de te nemen preventieve en acute maatregelen en acties, de nodige middelen, en de taken van de verschillende medewerkers. In deze risicoanalyse krijgen de gevaren voor menselijk letsel de absolute prioriteit. De risicoanalyse kan resulteren in een beknopt veiligheidsplan.

**INFO :** Deze voorwaarden zijn van toepassing op alle activiteiten die niet vergelijkbaar zijn met de onder vraag 6 genoemde activiteiten. U vindt hier enkele voorbeelden ter indicatie: death ride, benji jumping, te land - ter zee & in de lucht, kruisboogschietsen,...

In veel gevallen zal de brandweer hiervoor specifieke extra voorwaarden opstellen. Het is belangrijk dat de brandweer tijdig beschikt over degelijke en volledige informatie omtrent de activiteiten in kwestie.

---

## 8 • 1582 •

### evenement in havengebied - in of nabij de Schelde, een havendok of het Albertkanaal

---

- De organisator moet verzekeren dat **aan de richtlijnen en voorwaarden van de Havenkapiteindienst** wordt voldaan. Hiervoor licht de organisator op zijn minst, en ruim op voorhand, de Havenkapiteindienst in omtrent aard, plaats, datum en tijd van de geplande activiteiten.

#### **Antwerp Port Authority**

Havenhuis

Entrepotkaai 1

B-2000 Antwerpen

Tel.: 03/205.20.11—Fax.: 03/205.20.28

- Over de breedte van de eventensite moet de organisator **een wand of omheining** plaatsen om te voorkomen dat het publiek in het water terecht komt.
- Met het oog op het melden van een ongeval of een drenkeling moet **door een medewerker een mobiel telefoontoestel worden meegedragen**:
  - De medewerker heeft de oproepnummers van brandweer en ziekenwagen (112), politie (101), en eventuele andere hulpdiensten (EHBO-medewerker van het evenement) ter beschikking
  - De medewerker is op de hoogte van de locatie (dok, havennummer, bedrijf, kaai, straat, plein, terrein) van het evenement.

In functie van het risico kan de brandweer bijkomende maatregelen opleggen.

---

## 9 • 1583 •

### potentieel risico-evenement

---

**INFO** : Het antwoord op de vragen in uw “Aanvraagformulier evenementen” (['evenementenaanvraag'](#)) bepaalt of u contact moet nemen met de Federale Gezondheidsinspectie.

- De organisator moet verzekeren dat aan **de richtlijnen en voorwaarden** van de Federale Gezondheidsinspectie Antwerpen – Provinciale Commissie voor Dringende Geneeskundige Hulpverlening wordt voldaan.
- **Hiervoor neemt de organisator zelf, en ruim op voorhand, contact** op met de Federale Gezondheidsinspectie Antwerpen (GIA) – Provinciale Commissie voor Dringende Geneeskundige Hulpverlening (PC DGH) en licht deze dienst volledig in omtrent aard, plaats, datum en tijd van de geplande activiteiten om, aan de hand van **het formulier onder [formulier van de Federale Overheidsdienst Volksgezondheid](#)**, te bepalen of en welk medisch dispositief vereist is.

Federale Overheidsdienst Volksgezondheid, Veiligheid van de Voedselketen en Leefmilieu  
Federale Gezondheidsinspectie Antwerpen - Provinciale Commissie voor Dringende Geneeskundige Hulpverlening

Pelikaanstraat 4 (2de verdieping) - 2018 Antwerpen  
tel. 02/524.78.53 - fax. 02/524.78.58  
e-mail: [icm.antwerpen@health.fgov.be](mailto:icm.antwerpen@health.fgov.be)

- De Federale Gezondheidsinspectie zal **een afschrift van haar advies**, waarop de risicogroep en het vereiste medische dispositief staan vermeld, overmaken aan het evenementenloket.

### **massabeheersing (crowd control) bij evenementen met 3000 personen of meer op het drukste moment**

De organisator neemt de nodige en voldoende maatregelen op het gebied van massabeheersing (crowd control) om drummen en gevaarlijk dichte concentraties van personen in het publiek te voorkomen en tijdig ongedaan te maken.

De organisator weet op elk moment hoeveel publiek aanwezig is op de afgesloten evenementensite.

Bij oververzadiging van de afgesloten evenementensite communiceert de organisator dit op verschillende locaties naar het publiek (indien nodig ook buiten de evenementensite).

INFO: Om het aantal uitgangen en de vrije breedte te berekenen (zoals bij een volledig omsloten evenementensite), gebruikt de brandweer volgende berekeningswijze :

Deze berekening geldt enkel voor het aantal personen op het drukste moment < 10.000:  
**AANT.UITG** =  $\sqrt{\text{TOT.OPP}} / 15$  (afronden naar het grotere geheel getal; b.v. 3,2 wordt 4)  
**TOT.BRDT** = **MAX.PERS** x 0,002 m (in meter) of  
**TOT.BRDT** = **MAX.PERS** x 0,2 cm (in centimeter)  
**BRDT.UITG** = **TOT.BRDT** / **AANT.UITG** (in m of cm)

De betekenis van de elementen en symbolen in deze berekeningswijze is als volgt :

**AANT.UITG** = het minimum vereiste aantal onafhankelijke uitgangen  
**TOT.OPP** = de totale bruto-oppervlakte (zonder aftrek van opstellingen) van de omsloten evenementensite (m<sup>2</sup>)  
 $\sqrt{\dots}$  = vierkantswortel van ...  
**TOT.BRDT** = de minimum vereiste totale vrije breedte van alle uitgangen samen (m of cm)  
**MAX.PERS** = het maximum aantal (toegelaten) personen op het drukste moment, met **MAX.PERS** nooit groter dan **TOT.OPP** (= bruto-oppervlakte zonder aftrek van opstellingen)  
**BRDT.UITG** = de minimum vereiste vrije breedte van elke uitgang (m of cm)

Het aantal uitgangen en de totale breedte bij meer dan 10.000 personen op het drukste moment wordt vastgelegd in overleg met de brandweer.

De organisator zorgt voor systeem van publieksinformatie dat eenvoudige boodschappen aan het publiek kan bezorgen. De informatiebronnen zijn strategisch opgesteld zodat ze kunnen bijdragen tot de massabeheersing. Ze zijn bedienbaar door de organisator of zijn medewerkers. De informatiebronnen worden gebruikt met vooraf besproken boodschappen of aangepast aan de noodzaak..

INFO: een systeem van publieksinformatie kan bestaan uit vaste informatieborden, lichtkranten, geluidsinstallaties, digitale schermen, ... De organisator kiest de middelen in functie van de risico's en de noodzaak.

---

10 □ 1584 □

## opstellen veiligheidsplan

---

- De organisator stelt **een beknopt veiligheidsplan** op dat:
  - de mogelijke gevaren verbonden aan dit evenement en haar nevenactiviteiten beschrijft
  - de te nemen preventieve en acute maatregelen en acties en de nodige middelen beschrijft
  - de taken verdeelt onder de medewerkers

In dit veiligheidsplan krijgen de gevaren voor menselijk letsel (toeschouwers, deelnemers, medewerkers, voorbijgangers, omwonenden, ...) de absolute prioriteit. Het veiligheidsplan is het resultaat van een risicoanalyse.

- **Het veiligheidsplan beschrijft op zijn minst:**
  - het voorkomen van brand of letsel
  - de snelle en gevaarloze ontruiming van het evenement
  - het waarschuwen en opvangen van de hulpdiensten
  - de organisatie en inrichting van de E.H.B.O.

Er moet in het veiligheidsplan een onderscheid worden gemaakt tussen:

1. zeer beknopte algemene informatie over het evenement op zich;
2. belangrijkste contactpersonen met hun taken en/of verantwoordelijkheden, en hoe deze kunnen worden gecontacteerd tijdens het evenement;
3. algemene en specifieke preventieve maatregelen in voorbereiding op het evenement;
4. acuut te nemen acties bij het ontstaan van te voorziene gevaarlijke situaties tijdens het evenement;
5. een eenvoudig grond- en inplantingsplan op schaal (1/50 tot 1/200) waarop minstens alle vaste en snel verplaatsbare opstellingen, de vluchtwegen en uitgangen, de blusmiddelen, en de vrije doorgang voor interventievoertuigen op een duidelijke manier zijn aangeduid en benoemd.

→ Dit veiligheidsplan moet een praktisch werkdocument zijn voor alle medewerkers en betrokken partijen.

### Opmerking:

**Een veiligheidsplan is niet** : een persmap, een presentatiemap om sponsoring te werven, een naslagwerk, een roman, een relaas van de vorige editie, een formaliteit, een manier om organisatoren te pesten, het werk van de hulpdiensten, een beveiligingsplan (security), een doordruk van het veiligheidsplan van een ander evenement, uitsluitend een grond- en inplantingsplan,...

**Een goed veiligheidsplan is wel** : een praktisch werkdocument, het resultaat van een degelijke voorbereiding en een risicoanalyse, een mini handleiding voor elke medewerker, een taak voor de organisator, een voorwaarde voor toelating van het evenement, een bron aan cruciale informatie, een houvast wanneer het echt goed mis loopt, ...

- Het veiligheidsplan, inclusief grond- en inplantingsplan, moet **ten laatste 10 dagen vóór de openingsdag** van het evenement worden voorgelegd aan de brandweer ter evaluatie.
- De organisator houdt **meerdere exemplaren** van het veiligheidsplan en/of het grond- en inplantingsplan ter beschikking, teneinde de brandweer toe te laten zich tijdig en degelijk voor te bereiden.

---

11 □ 1586 □

### assistentie van de brandweer

---

#### INFO :

Hulpverleningszone Antwerpen 1 is een korps met louter beroepsbrandweerlui in een permanente volledige bezetting die samen 7 kazernes bemannen verspreid over haar beschermingsgebied dat het grondgebied van Antwerpen, Wijnegem en Zwijndrecht omvat. De uitruktijd is minimaal en de organisatie is er op gericht om een optimale inzet te garanderen vanuit 2 kazernes tegelijkertijd.

Hulpverleningszone Antwerpen 1 heeft niet de mogelijkheid om extra middelen of personeel in te zetten. Er kunnen daarom geen interventiewagens worden opgesteld buiten de vaste standplaatsen (kazernes). **Het verlenen van assistentie of het verzekeren van een permanente wachtdienst bij privé-initiatieven behoort niet tot de wettelijke taken en is daarenboven onmogelijk** omdat zij onmogelijk kan voldoen aan de verscheidene aanvragen.

**INFO :** Bijna elk weekend vinden er in het beschermingsgebied van Hulpverleningszone Antwerpen 1 verscheidene grote evenementen plaats. Tijdens de tweede zaterdag van januari bijvoorbeeld wordt op meer dan 10 verschillende locaties een kerstboomverbranding georganiseerd.

**Slechts in zeer uitzonderlijke gevallen verleent de brandweer assistentie** bij een evenement, of een film- of tv-productie. Dit vereist een uitdrukkelijke opdracht d.m.v. een collegebeslissing of een gemeenteraadsbesluit, na advies van Hulpverleningszone Antwerpen 1 en mits goedkeuring door de korpschef. Een dergelijke opdracht kan uitzonderlijk ook zijn opgenomen in een samenwerkingsprotocol, afgesproken tussen stad Antwerpen en een andere partij, bijvoorbeeld een stedelijke vzw..

- De omstandigheden en aard van de assistentie, die de organisator of productie leider vraagt, moet uitgebreid en duidelijk worden beschreven en gemotiveerd in **de (toelatings)aanvraag, of in een bijlage** die bij de (toelatings)aanvraag wordt gevoegd. De beschrijving moet eventueel worden aangevuld met tekeningen of beeldmateriaal. Een collegebesluit zal de medewerking van Hulpverleningszone Antwerpen 1 principieel goedkeuren of weigeren.

**INFO** : Het is aangewezen om ruim vooraf contact te nemen met brandweer Antwerpen, vooral met betrekking tot mogelijkheden en haalbaarheid van de gevraagde assistentie.

- Voor film- of tv-opnamen op het grondgebied van Antwerpen moet de concrete, praktische **vraag om medewerking van de brandweer minstens één maand vóór de opnamen**, schriftelijk worden overgemaakt aan de brandweer, via de filmcel van de stad Antwerpen.

De brandweer neemt enkel deel aan film- of tv-opnamen die een brandweerinterventie in beeld brengen. Brandweermaterieel of - personeel wordt niet ingezet voor oneigenlijke doeleinden zoals:

- het ter beschikking stellen van een hoogwerker of autoladder om beelden te maken vanuit de lucht,
- het maken van regen of de straat nat spuiten met behulp van een autopomp,
- het waterkanon gebruiken als attractie, ...

**De medewerking bij film- of tv-opnamen gebeurt uitsluitend met reservematerieel en -voertuigen en met personeel dat in overtal is of vrijwillig buiten de diensturen figureert.**

De brandweer moet ten allen tijde beschikbaar blijven voor een interventie. Daarom kan Hulpverleningszone Antwerpen 1 geen enkele garantie geven dat gemaakte afspraken kunnen worden nagekomen. De wachtofficier behoudt volledige beslissingsmacht m.b.t. het brandweermaterieel, het brandweerpersoneel en de werkzaamheden. De organisator of productie leider dient daar rekening mee te houden.

- **De organisator of productie leider draagt verantwoordelijkheid** voor eventuele schade ten gevolge van de afgesproken werkzaamheden.
- **De veiligheid** van het personeel, de openbare veiligheid en het correct uitvoeren en eventueel in beeld brengen van de operaties primeert boven alles:
  - De interventie leider staat in voor de veiligheid van het brandweerpersoneel.
  - De organisator of productie leider staat in voor de veiligheid van de eigen medewerkers, onderaannemers, partners, deelnemers en bezoekers van het evenement, of de film- of tv-opnamen.
- **De organisator, of productie leider, dient te waken over** klein brandweermaterieel dat wordt uitgeleend of dat tijdelijk onbeheerd blijft op de plaats van het evenement of de opnamen.
- Voor het gebruik van materieel, of voor sommige werkzaamheden, **kan retributie worden aangerekend**. De organisator of productie leider wordt hierover vooraf ingelicht.

- Voor gebruik van water van het openbaar waterleidingnet via een watermond op openbaar domein heeft de organisator of de productie leider **de schriftelijke toelating nodig van het waterbedrijf** dat eigenaar is van het water. De organisator of productie leider moet op eenvoudige vraag de schriftelijke toelating van het waterbedrijf kunnen voorleggen.

---

## 12 □ 1587 □

### gebruik van water van het openbaar waterleidingnet via een watermond (hydrant) op openbaar domein

---

**INFO** : Het water van het openbaar waterleidingnet is eigendom van een waterbedrijf, en dus niet gratis. Een overheid, noch de brandweer kan aanspraak maken op het water zonder de toelating van het waterbedrijf. De brandweer mag het water slechts gratis gebruiken in het kader van haar wettelijk voorziene taken. Watervoorziening bij evenementen, filmopnamen of gelijkaardig hoort daar niet bij.

- Voor gebruik van water van het openbaar waterleidingnet via een watermond op openbaar **domein moet de organisator steeds een standpijp ontlenen van het waterbedrijf** dat eigenaar is van het water. Hiervoor neemt de organisator zelf, en ruim op voorhand, contact met het desbetreffende waterbedrijf.

Voor het grondgebied van Antwerpen, Mortsel en Zwijndrecht:

AWW - magazijn Kielsbroek  
Emiel Vloorsstraat - 2020 Antwerpen  
tel. 03/216.11.41—www.aww.be onder de rubriek “diensten/ standpijp huren”

Voor het grondgebied van Stabroek en Wijnegem:

PIDPA - Provinciale en Intercommunale Drinkwatermaatschappij der  
Provincie Antwerpen  
Desguinlei 246 - 2018 Antwerpen  
tel. 03/216.88.88 - fax. 03/260.00.00  
e-mail: klant@pidpa.be

- De organisator moet op eenvoudige vraag **de schriftelijke toelating van het waterbedrijf** kunnen voorleggen.

**INFO** : Als de brandweer, in het kader van assistentie, het water van het openbaar waterleidingnet dient te gebruiken, dan zal de brandweer haar werkzaamheden pas starten na het voorleggen van de schriftelijke toelating van het waterbedrijf.



---

### 13 □ 1598 □

#### **de organisator kan de vereiste vrije doorgang voor de wagens van de hulpdiensten niet ten allen tijde waarborgen**

---

**Slechts in zeer uitzonderlijke gevallen en onder strikte voorwaarden** staat de brandweer toe dat de vereiste vrije doorgang voor de wagens van de brandweer en de overige hulpdiensten niet ten allen tijde gewaarborgd is. De bereikbaarheid van de gebouwen voor de wagens van de brandweer en de overige hulpdiensten, en de vlotte en veilige ontruiming van het evenement en de achterliggende en nabijgelegen gebouwen moet echter ten allen tijde verzekerd blijven.

- De omstandigheden waarin en redenen waarom de organisator de vereiste vrije doorgang niet kan waarborgen, moeten **uitgebreid en duidelijk worden beschreven en gemotiveerd in de toelatingsaanvraag, of in een bijlage** die bij de toelatingsaanvraag wordt gevoegd. Daarnaast moet er ook een gedetailleerd grond- en inplantingsplan worden bijgevoegd.

#### **Opmerking:**

Een **grond- en inplantingsplan** van de desbetreffende zone is een plan op schaal (1/50 tot 1/200) en kan eventueel worden aangevuld met tekeningen en/of beeldmateriaal.

#### **Geen/slecht inplantings- en grondplan = ongunstig advies**

**INFO** : Het is aangewezen om ruim vooraf contact te nemen met Hulpverleningszone Antwerpen 1, vooral met betrekking tot mogelijkheden en extra voorwaarden.

---

### 14 □ 1599 □

#### **de organisator kan niet voldoen aan alle voorwaarden (andere dan de voorwaarden m.b.t. de vrije doorgang) in overeenstemming met de gemaakte keuzes op het informatieblad**

---

**Slechts in zeer uitzonderlijke gevallen en onder strikte voorwaarden** staat de brandweer toe dat niet wordt voldaan aan de standaardvoorwaarden. De opstellingen en activiteiten mogen echter geen hinder vormen voor een vlotte en veilige ontruiming van het evenement, noch van de achterliggende en nabij gelegen gebouwen, geen gevaar opleveren voor personen, gebouwen en andere particuliere eigendommen en ze mogen de hulpdiensten niet hinderen.

De omstandigheden waarin en redenen waarom de organisator niet kan voldoen aan alle voorwaarden, **moeten uitgebreid en duidelijk worden beschreven en gemotiveerd in de toelatingsaanvraag, of in een bijlage** die bij de toelatingsaanvraag wordt gevoegd. Hierin worden tevens de alternatieve compensatiemaatregelen beschreven die de organisator voorstelt. De beschrijving moet eventueel worden aangevuld met een degelijk en gedetailleerd **grond- en inplantingsplan** van de desbetreffende zone op schaal (1/50 tot 1/200), tekeningen en/of beeldmateriaal.

**INFO** : Het is aangewezen om ruim vooraf contact te nemen met Hulpverleningszone Antwerpen 1, vooral met betrekking tot mogelijkheden en extra voorwaarden.

#### 4. BIJLAGEN – extra informatie

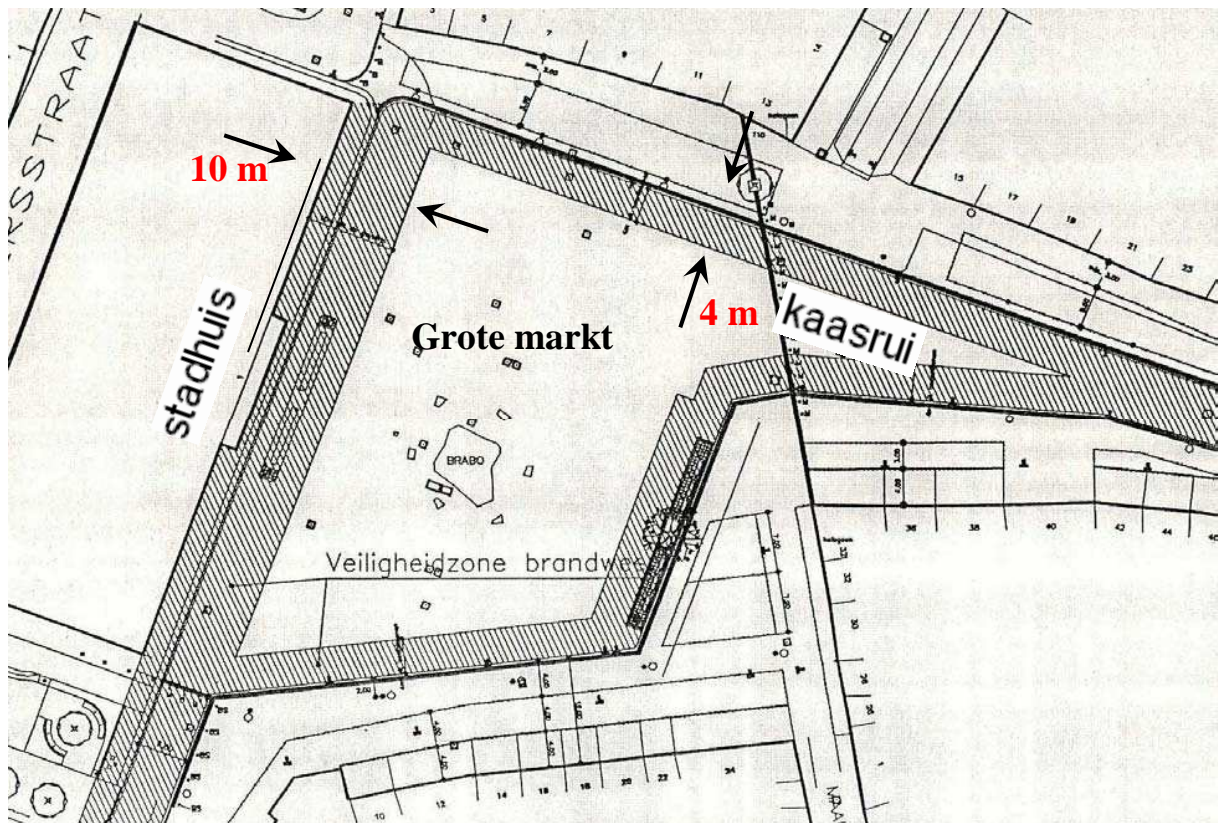
Tussen de twee horizontale lijnen van elke titelbalk staat telkens eerst het nummer van de bijlage, met achter de pijl het nummer van de voorwaarden, en daaronder een omschrijving. Onder de titelbalk vindt u de informatie.

---

#### bijlage 1

#### verplichte minimale vrije doorgang op de Grote Markt en de Kaasrui te Antwerpen

---



---

## **bijlage 4**

### **overzicht van alle 100-spoedgevallendiensten in de regio Antwerpen**

---

In deze tabel zijn alle 100-spoedgevallendiensten vermeld die zich in, of in de omgeving van, het beschermingsgebied van Hulpverleningszone Antwerpen 1 bevinden. Deze lijst heeft als enige doel om de afstand van een locatie van een evenement tot de dichtstbijzijnde 100-spoedgevallendienst te bepalen.

Wanneer u nood heeft aan een ziekenwagen, dan dient u steeds het nummer **100** te bellen.

<b>Sint-Vincentius, AZ</b>	Sint-Vincentiusstraat 20	2018 Antwerpen
-----	-----	-----
<b>Stuivenberg, ZNA Campus</b>	Lange Beeldekensstraat 267	2060 Antwerpen
-----	-----	-----
<b>Middelheim, ZNA Campus</b>	Lindendreef 1	2020 Antwerpen
-----	-----	-----
<b>Jan Palfijn, ZNA Campus</b>	Lange Bremstraat 70	2170 Merksem (Antwerpen)
-----	-----	-----
<b>Sint-Erasmus, ZNA</b>	Luitenant Lippenslaan 55	2140 Borgerhout (Antwerpen)
-----	-----	-----
<b>Middelares, ZKH O.L.V.</b>	Florent Pauwelsstraat 1	2100 Deurne (Antwerpen)
-----	-----	-----
<b>Sint-Augustinus</b>	Oosterveldlaan 24	2610 Wilrijk (Antwerpen)
-----	-----	-----
<b>KLINA</b>	Augusteinslei 100	2930 Brasschaat
-----	-----	-----
<b>Universitair Ziekenhuis Antwerpen</b>	Wilrijkstraat 10	2650 Edegem
-----	-----	-----
<b>Heilig Hart, Kliniek</b>	Kolveniersvest 20	2500 Lier
-----	-----	-----

---

## **bijlage 5 <= 1503 & 1524**

### **overzicht van de inrichtingen waarvoor een verzekering objectieve aansprakelijkheid brand en ontploffing vereist is**

---

Deze tabel bevat alle inrichtingen die worden vermeld in het koninklijk besluit van 28 februari 1991 (BS 20.IX.1979) betreffende de inrichtingen die onder de toepassing vallen van hoofdstuk II van de wet van 30 juli 1979 betreffende de preventie van brand en ontploffing en betreffende de verplichte verzekering van de burgerrechtelijke aansprakelijkheid in dergelijke gevallen (BS 20.IX.1979).

Slechts een gedeelte van deze inrichtingen zijn eventueel van toepassing op evenementen. De overige inrichtingen zijn in een lichtere tekst weergegeven.

**INFO** : Een verzekering objectieve aansprakelijkheid dekt schade ten gevolge van de verzekerde activiteit zonder de vereiste van bewezen schuld. Deze polis gaat dus veel verder dan de klassieke brandverzekering of de door iedereen gekende verzekering burgerlijke aansprakelijkheid (familiale verzekering).

Een verzekering burgerlijke aansprakelijkheid dekt niet de strafrechtelijke aansprakelijkheid van de organisator en zijn medewerkers. Het is evenmin een preventieve maatregel, want het voorkomt een ongeval of incident niet. Daarom blijft een goede voorbereiding met aandacht voor veiligheid belangrijk.

- 
- 1** • dancings, discotheken en alle openbare gelegenheden waar gedanst wordt (hieronder vallen ook de openluchtbars)
- 
- 2** • restaurants, frituren en drankgelegenheden wanneer de totale voor het publiek toegankelijke oppervlakte ten minste 50 m<sup>2</sup> bedraagt (per inrichting berekend, terrassen meegeteld)
- 
- 3** • hotels en motels met ten minste 4 kamers én die ten minste 10 klanten kunnen ontvangen
- 
- 4** • kleinhandelwinkels waarvan de verkoopruimte en de aanpalende opslagruimte een totale oppervlakte telt van ten minste 1.000 m<sup>2</sup> (hier wordt bedoeld elke verkoop aan de particulier, parkings worden niet meegeteld tenzij zij voor de detailverkoop worden benut)
- 
- 5** • jeugdherbergen
- 
- 6** • artistieke cabarets en circussen
- 
- 7** • bioscopen en theaters
- 
- 8** • casino's
- 
- 9** • culturele centra
- 
- 10** • polyvalente zalen voor o.m. voorstellingen, openbare vergaderingen en sportmanifestaties (ook dus buurthuizen, parochiezalen, auditoria, enz. ...)
- 
- 11** • sportzalen, zwembaden, schaatsbanen, bowlings, fitnesscentra, gymnasiums en bijhorende inrichtingen zoals douchecellen en kleedruimten (niet van toepassing op sportinrichtingen in open lucht)
- 
- 12** • schietstanden (ook voor boogschutters)
- 
- 13** • stadions
- 
- 14** • handelsbeurzen en tentoonstellingszalen
- 
- 15** • gesloten kermisinstallaties waarvan de totale voor het publiek toegankelijke oppervlakte ten minste 100 m<sup>2</sup> bedraagt
- 
- 16** • opblaasbare structuren (die overeind worden gehouden door een kunstmatig gecreëerde overdruk, de klassieke tenten vallen hier niet onder)
- 
- 17** • handelsgalerijen waarvan de totale voor het publiek toegankelijke oppervlakte gelijk is of groter dan 1.000 m<sup>2</sup> (het betreft de handelsgalerij als dusdanig)
- 
- 18** • pretparken en lunaparken
- 
- 19** • ziekenhuizen en verzorgingsinstellingen (die vallen onder de medische sector, bv. revalidatiecentra) (schoonheidsinstituten zoals sauna's vallen hier niet onder)
- 
- 20** • serviceflatgebouwen voor bejaarden, de woningcomplexen met dienstverlening en de rustoorden
- 
- 21** • inrichtingen voor onderwijs en beroepsopleiding (de sector van de permanente vorming valt hier niet onder)
-

22 □ kantoorgebouwen met een totale voor het publiek toegankelijke oppervlakte van ten minste 500 m<sup>2</sup> (de oppervlakte van de parkings in het gebouw gelegen wordt meegeteld; vanaf 500 m<sup>2</sup> valt heel het gebouw onder toepassing van de reglementering, hierin begrepen zijn de kantoorgebouwen gebruikt voor de uitoefening van vrije beroepen)

---

23 ▪ de stations, het geheel van metro-installaties en de luchthavens, incl. perrons

---

24 ▪ de gebouwen voor de uitoefening van de erediensten, waarvan de totale voor het publiek toegankelijke oppervlakte ten minste 1000 m<sup>2</sup> bedraagt

---

25 ▪ gebouwen van de hoven en rechtbanken

---