

# Hoe draagt u een mondmasker?



1 Was uw handen voor u uw mondmasker aandoet.



2 Raak nooit de binnenkant van het mondmasker aan, alleen de lintjes.



3 Uw neus, mond en kin moeten onder het masker zitten – zonder openingen aan de zijkant.



4 Heb u het mondmasker op? Raak het niet meer aan.



5 Was uw handen altijd voor en nadat u het mondmasker afzet.



- Draag uw mondmasker niet langer dan 8 uur.
- Zet het mondmasker af van achter naar voor zonder de voorkant aan te raken.
- Doe uw mondmasker meteen in de was.



7 Was uw mondmasker op het einde van de dag op 60°C in de wasmachine of kook het in een kookpot.





Draag een mondmasker om anderen niet te besmetten.

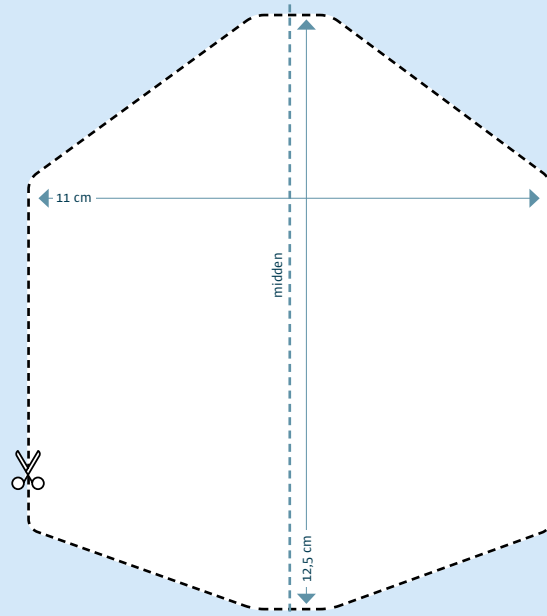
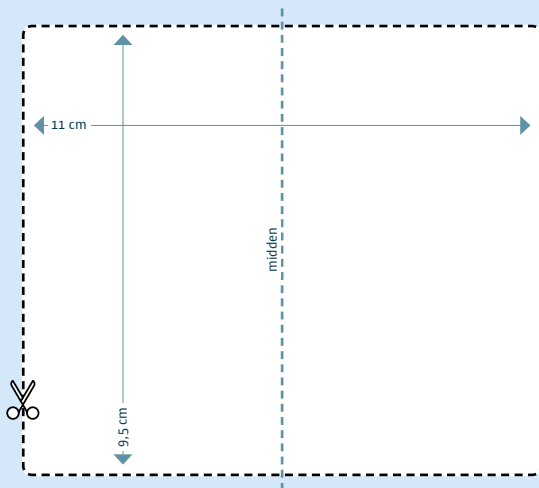
Hebt u een filter? Steek hem in uw mondmasker voor extra bescherming.

# Hoe gebruikt u de filter?

**1** Kijk welk mondmasker u kreeg.

 = Patroon 1

 = Patroon 2



**2** Knip het juiste patroon uit. Neem de filterstof die u kreeg. Leg het patroon op één helft en knip de filter op maat. Knip nog een filter uit de andere helft. Zo hebt u twee filters.

**3** Schuif één filter in de opening van het mondmasker. Zorg dat de filter niet dubbel plooit.

**4** Laat de filter in het mondmasker zitten en **was elke dag op 60°**. Vervang de filter na 30 wasbeurten door een nieuwe.

**!** Strijk het mondmasker **niet met de de filter erin**.

**!** Draag een mondmasker om **anderen** niet te besmetten. Steek de filter in uw mondmasker voor extra bescherming.