

Hoe draagt u een mondmasker?

How to wear a face mask.



1
Was uw handen voor u uw mondmasker aandoet.

Wash your hands before putting on your face mask.



2
Raak nooit de binnenkant van het mondmasker aan, alleen de lintjes.

Never touch the inside of the facemask, only the ties.



3
Uw neus, mond en kin moeten onder het masker zitten – zonder openingen aan de zijkant.

Your nose, mouth and chin need to be covered by the mask, without any gaps at the side.



4
Heb u het mondmasker op? Raak het niet meer aan.

Once the face mask is on, do not touch it.



5
Was uw handen altijd voor en nadat u het mondmasker afzet.

Wash your hands before and after removing the face mask.



- Draag uw mondmasker niet langer dan 8 uur.
- Zet het mondmasker af van achter naar voor zonder de voorkant aan te raken.
- Doe uw mondmasker meteen in de was.

- Do not wear your face mask for more than 8 hours.
- When removing the face mask, start from the back and don't touch the front of the mask.
- Put the face mask in the wash immediately.



7
Was uw mondmasker op het einde van de dag op 60°C in de wasmachine of kook het in een kookpot.

At the end of the day, wash your face mask in a washing machine at 60°C or boil it in a cooking pot.



Draag een mondmasker om anderen niet te besmetten. Hebt u een filter? Steek hem in uw mondmasker voor extra bescherming.

Wear a face mask to avoid infecting other people. If you have a filter, put it in your face mask for extra protection.

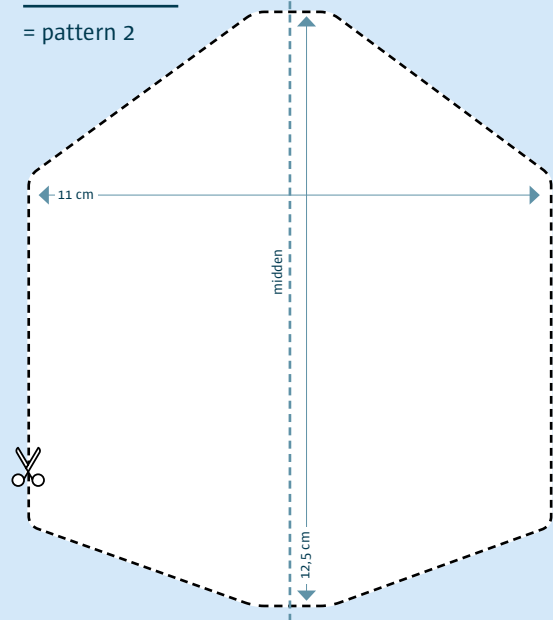
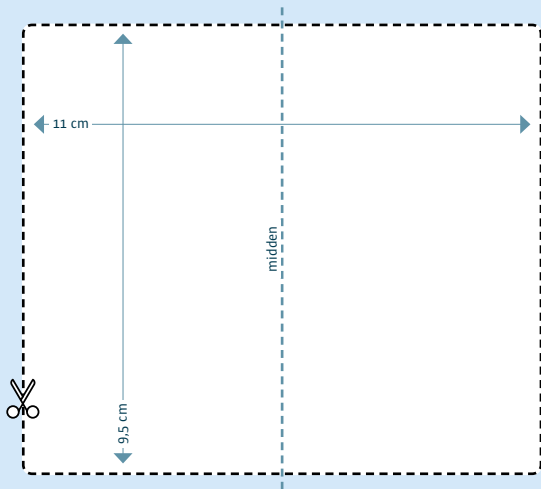
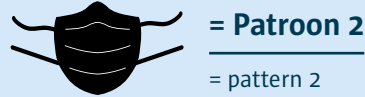
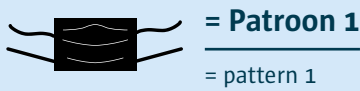
Hoe gebruikt u de filter?

How to use the filter.

1

Kijk welk mondmasker u kreeg.

Check which face mask you received.



2

Knip het juiste patroon uit. Neem de filterstof die u kreeg. Leg het patroon op één helft en knip de filter op maat. Knip nog een filter uit de andere helft. Zo hebt u twee filters.

Cut out the correct pattern. Put the pattern on one half of the filter material you received. Cut the filter to the right size. Then cut out another filter, using the other half of the material, so you end up with two filters.

3

Schuif één filter in de opening van het mondmasker. Zorg dat de filter niet dubbel plooit.

Slide one filter into the opening of the face mask. Make sure the filter does not fold in half.

4

Laat de filter in het mondmasker zitten en was elke dag op 60°. Vervang de filter na 30 wasbeurten door een nieuwe.

Leave the filter in the face mask and wash the mask each day at 60°C. Replace the filter with a new one after 30 washes.

!

Strijk het mondmasker niet met de de filter erin.

Do not iron the face mask with the filter in it.

!

Draag een mondmasker om anderen niet te besmetten. Steek de filter in uw mondmasker voor extra bescherming.

Wear a face mask to avoid infecting others.
Put a filter in your face mask for extra protection.