

Hoe draagt u een mondmasker?

كيف ترتدي الكمامة؟



1

Was uw handen voor u uw mondmasker aandoet.

إغسل يديك قبل أن تضع الكمامة.



2

Raak nooit de binnenkant van het mondmasker aan, alleen de lintjes.

لا تلمس أبدا الجهة الداخلية للكمامة، لمسها فقط من الأربطة.



3

Uw neus, mond en kin moeten onder het masker zitten – zonder openingen aan de zijkant.

يجب أن تقوم بتغطية أنفك، فمك و ذقنك بالكمامة، بدون فتوحات الجوانب.



4

Heb u het mondmasker op? Raak het niet meer aan.

هل وضعت الكمامة؟ لا تلمسها مرة أخرى بعد.



5

Was uw handen altijd voor en nadat u het mondmasker afzet.

قم بغسل يديك قبل و بعد إزالة الكمامة.



6

- Draag uw mondmasker niet langer dan 8 uur.
- Zet het mondmasker af van achter naar voor zonder de voorkant aan te raken.
- Doe uw mondmasker meteen in de was.

- لا تلبس الكمامة لأكثر من 8 ساعات.
- قم بإزالة الكمامة من الخلف للأمام بدون أن تلمس الجهة الأمامية.
- قم بوضع الكمامة مباشرة في آلة الغسيل.



7

Was uw mondmasker op het einde van de dag op 60°C in de wasmachine of kook het in een kookpot.

قم بغسل الكمامة في نهاية اليوم على درجة حرارة 60 في آلة الغسيل، أو قم بغليها في إناء طبخ.



Draag een mondmasker om anderen niet te besmetten.
Hebt u een filter? Steek hem in uw mondmasker voor extra bescherming.

إلبس الكمامة من أجل الحفاظ على الآخرين.
هل تتوفر على ورق ترشيح (فلتر)؟ قم بوضعه داخل الكمامة لحماية إضافية.

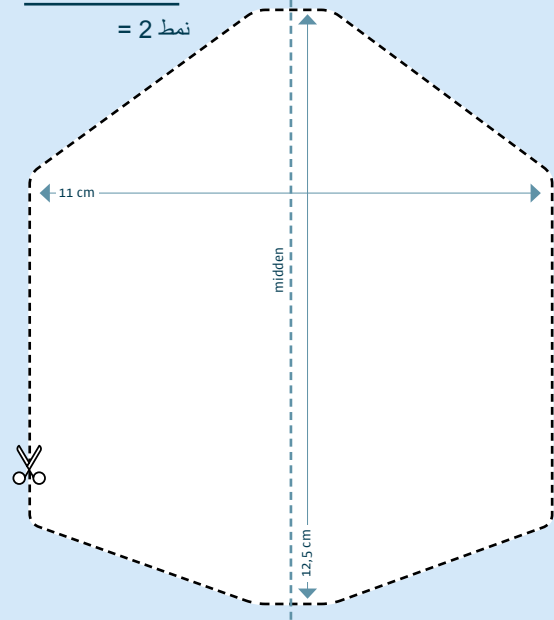
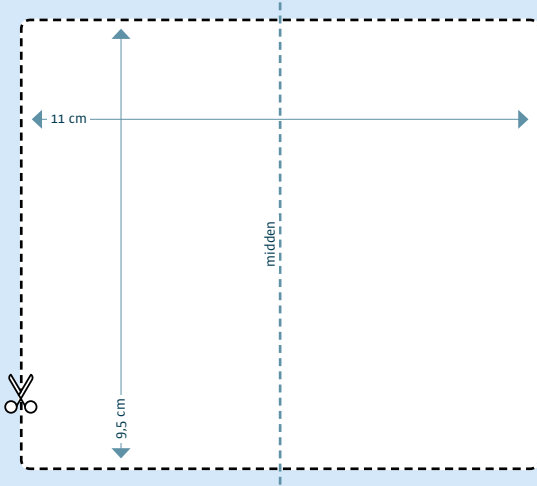
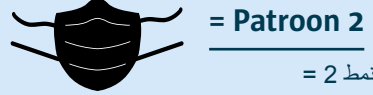
Hoe gebruikt u de filter?

كيف تقوم باستعمال المرشح (الفيلتر)؟

1

Kijk welk mondmasker u kreeg.

انظر أولاً أي نوع من الكمامات حصلت عليه.



2

Knip het juiste patroon uit. Neem de filterstof die u kreeg. Leg het patroon op één helft en knip de filter op maat. Knip nog een filter uit de andere helft. Zo hebt u twee filters.

قم بقص النمط الصحيح. خذ مرشح الغبار الذي حصلت عليه. قم بوضع التصميم على نصفه و اقطع المرشح حسب الحجم. يكون لك مرشحان بهذا الشكل.

3

Schuif één filter in de opening van het mondmasker. Zorg dat de filter niet dubbel plooit.

قم بإدخال مرشح واحد في فتحة الكمامة. تأكد من عدم إنطواء المرشح.

4

Laat de filter in het mondmasker zitten en was elke dag op 60°. Vervang de filter na 30 wasbeurten door een nieuwe.

أترك المرشح في الكمامة و قم بغسله عن 60 درجة حرارية كل يوم. قم بتغيير المرشح بعد 30 غسلة.

!

Strijk het mondmasker niet met de de filter erin.

لا تقم بكي الكمامة و هي تحتوي على المرشح.

!

Draag een mondmasker om anderen niet te besmetten. Steek de filter in uw mondmasker voor extra bescherming.

قم بارتداء الكمامة حتى لا تصيب الآخرين. أدخل المرشح (الفيلتر) في الكمامة من أجل حماية إضافية.