

# Hoe draagt u een mondmasker?

כיצד עליכם ללבוש מסכת פה?



1

Was uw handen voor u uw mondmasker aandoet.

שטפו את הידיים לפני חבישת המסכה.



2

Raak nooit de binnenkant van het mondmasker aan, alleen de lintjes.

אין לנגוע בחלק הפנימי של המסכה, תפסו אך ורק בסרטים.



3

Uw neus, mond en kin moeten onder het masker zitten – zonder openingen aan de zijkant.

האף, הפה והסנטר חייבים להיות מכוסים על ידי המסכה ללא פתחים בצדדים.



4

Heb u het mondmasker op? Raak het niet meer aan.

במידה ואתם לובשים את המסכה? אין לנגוע יותר במסכה.



5

Was uw handen altijd voor en nadat u het mondmasker afzet.

שטפו את הידיים לפני ואחרי שאתם מורידים את המסכה.



6

- Draag uw mondmasker niet langer dan 8 uur.
- Zet het mondmasker af van achter naar voor zonder de voorkant aan te raken.
- Doe uw mondmasker meteen in de was.

• אין ללבוש את המסכה מעבר ל 8 שעות.  
• הורידו את המסכה מאחורה לקדימה ואל תגעו בצד הקדמי.  
• שימו את המסכה מיד בכביסה.



7

Was uw mondmasker op het einde van de dag op 60°C in de wasmachine of kook het in een kookpot.

שטפו את המסכה בסוף היום בחום של 60 מעלות במכונת כביסה או תוכלו להרתיחה בסיר בישול.



Draag een mondmasker om anderen niet te besmetten.  
Hebt u een filter? Steek hem in uw mondmasker voor extra bescherming.

לבשו את המסכה בכדי למנוע הדבקת אחרים.  
במידה ויש לכם מסנן? הכניסו אותו במסכה להגנה נוספת.

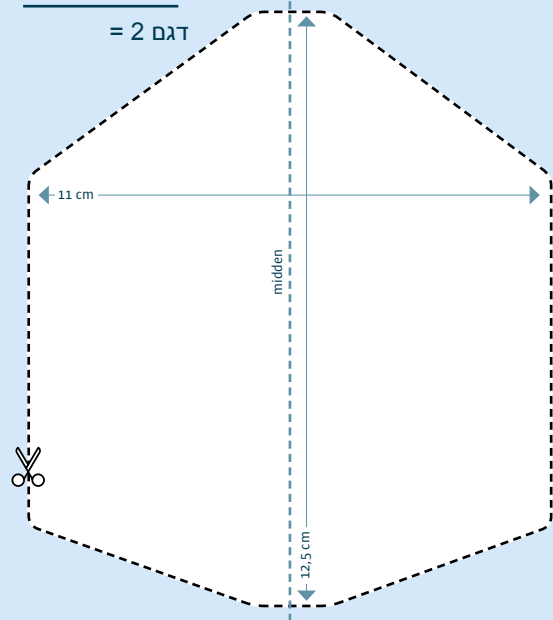
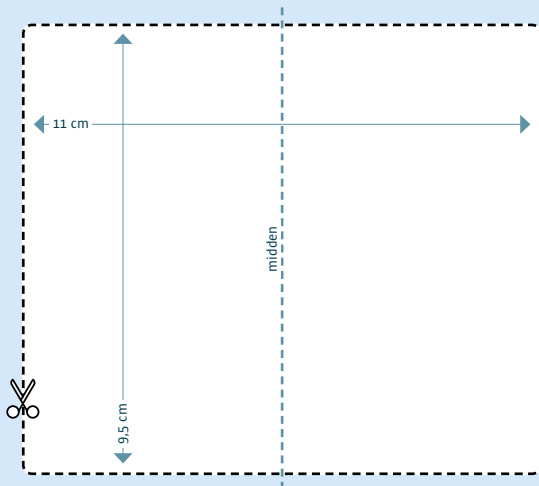
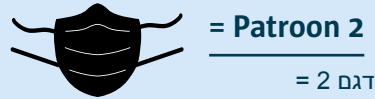
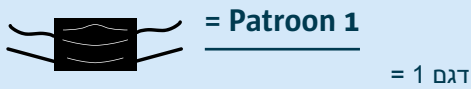
# Hoe gebruikt u de filter?

כיצד משתמשים במסנן?

1

Kijk welk mondmasker u kreeg.

בדקו איזו מסכת פה קיבלתם.



2

Knip het juiste patroon uit. Neem de filterstof die u kreeg. Leg het patroon op één helft en knip de filter op maat. Knip nog een filter uit de andere helft. Zo hebt u twee filters.

גזרו את הדגם המתאים. קחו את בד הסינון שקיבלתם. שימו את הדגם על חצי אחד וגזרו את המסנן לפי מידה. וכן גזרו את המסנן מהחלק השני. וכך יהיו לכם שתי מסננים.

3

Schuif één filter in de opening van het mondmasker.  
Zorg dat de filter niet dubbel plooit.

שימו מסנן אחד בפתיחת מסכת הפה. שימו לב שהמסנן לא יתקפל בשתיים.

4

Laat de filter in het mondmasker zitten en was elke dag op 60°.  
Vervang de filter na 30 wasbeurten door een nieuwe.

השאירו את המסנן במסכת הפה וכבסו אותה בכל יום בחום של 60 מעלות. לאחר 30 כביסות יש להחליפו.

!

Strijk het mondmasker niet met de de filter erin.

אין לגהץ את המסכה כאשר המסנן נמצא בתוכה.

!

Draag een mondmasker om anderen niet te besmetten. Steek de filter in uw mondmasker voor extra bescherming.

לבשו את המסכה בכדי שלא ידבקו אחרים. שימו את המסנן במסכה להגנה נוספת.