




# Handleiding

## Reservatie schoolzwemmen





De sportdatabank is een online aanvraagtool van de stad Antwerpen.  
Via deze tool kan u zowel sportinfrastructuur als zwemwater aanvragen.  
**Deze handleiding loodst u door de aanvraagflow voor het schoolzwemmen.**

## **Vanaf wanneer kan ik sportinfrastructuur aanvragen?**

Vanaf **1 maart 2018 tot en met 20 april 2018** kan u uw aanvraag indienen via de sportdatabank voor het schooljaar 2018-2019 (1 september 2018 tot en met 30 juni 2019). Na 20 april 2018 kunt u nog steeds een aanvraag indienen, maar deze valt dan buiten de jaarlijkse beschikkingsronde van het schoolzwemmen voor 2018-2019 en zal pas na de groepsverdeling verwerkt worden.

# Hoe dien ik een infrastructuraanvraag in via de sportdatabank?

## 1. Aanmelden

Surf naar <http://a-sport.antwerpen.be> en meld u daar aan met uw schoolaccount op de sportdatabank.

### **i** Hebt u nog geen account?

1. Klik dan onder de knop 'aanmelden' op registreer je hier.

*Let op: als iemand binnen uw school al een account heeft, dan kan enkel deze persoon bijkomende accounts voor de school aanmaken. De hoofdcontactpersoon van uw school moet zich aanmelden en bijkomende contactpersonen toevoegen aan de school.*

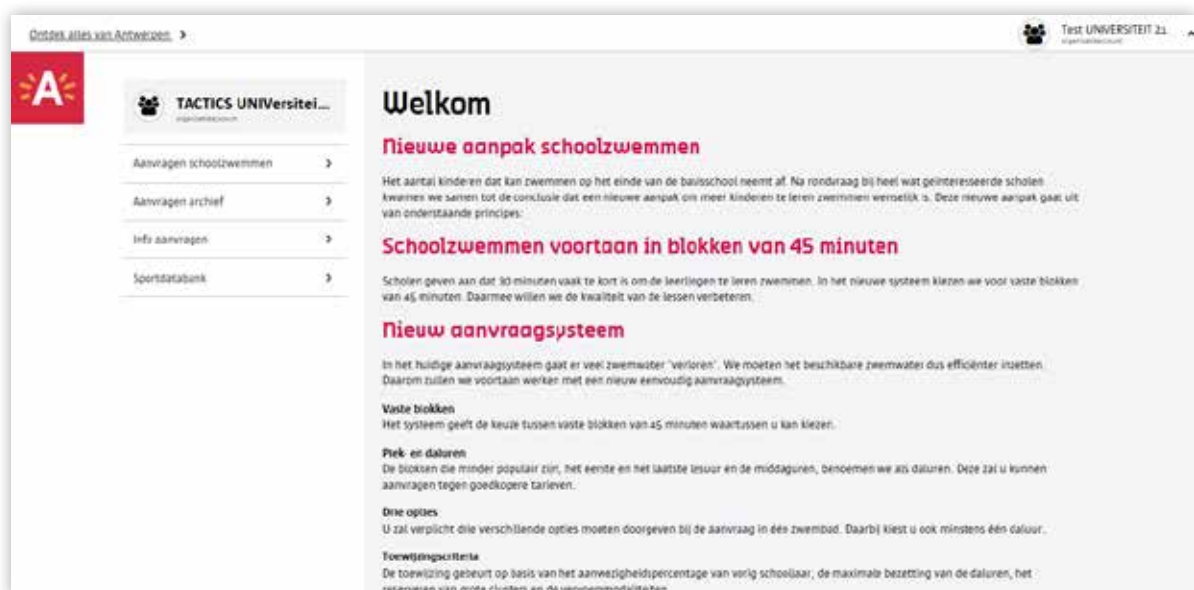
2. Kies het juiste type voor uw account: persoon of organisatie.

*Duid 'persoon' aan als het echt om een individu gaat. Duid 'organisatie' aan in alle andere gevallen: een school, een club, een feitelijke vereniging, ... In dit geval wordt uw persoonlijke account automatisch aan de school gelinkt.*

3. Vul de gevraagde gegevens in bij de gekozen account.

## 2. Selecteer uw profiel

Eens aangemeld, komt u op de welkomspagina van de sportdatabank. Als u meerdere profielen hebt (vb. één of meerdere schoolaccounts en je persoonlijk profiel), kunt u rechts bovenaan het profiel selecteren waarmee u wilt werken.



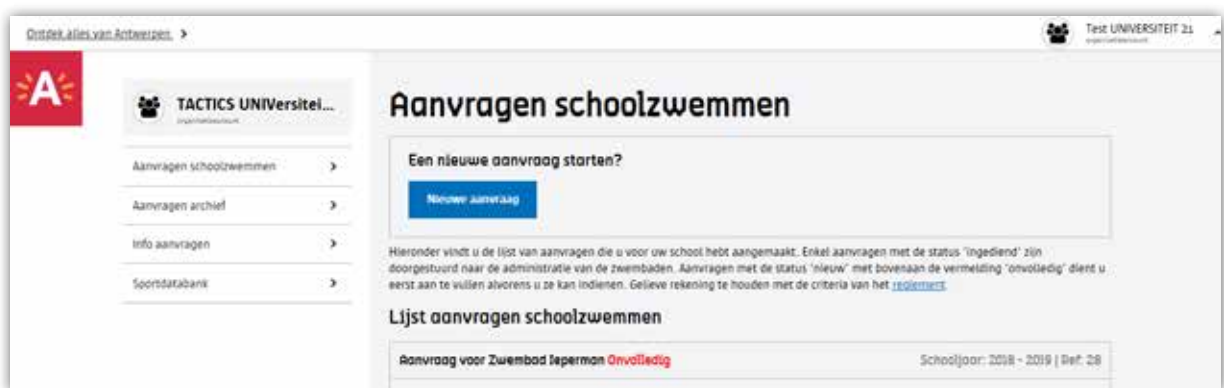
The screenshot shows the 'Welkom' (Welcome) page of the Tactics University website. The page features a navigation menu on the left with options like 'Aanvragen schoolzwemmen', 'Aanvragen archief', 'Info aanvragen', and 'Sportdatabank'. The main content area includes a 'Welkom' heading, followed by a section titled 'Nieuwe aanpak schoolzwemmen' (New approach school swimming) with a sub-heading 'Schoolzwemmen voortaan in blokken van 45 minuten' (School swimming from now on in blocks of 45 minutes). Below this, there is a section for 'Nieuw aanvraagstelsel' (New request system) and 'Vaste blokken' (Fixed blocks). The page also mentions 'Piek en dalen' (Peak and trough) and 'Drie opties' (Three options). The footer contains information about 'Toewijingscriterië' (Allocation criteria).

## Profiel bijwerken?

1. Klik op het profielicoon rechts bovenaan.
2. U krijgt een overzicht van al uw profielen.
3. Onder elk profiel vindt u de knop 'profiel bekijken'. Klik op deze knop om het profiel te bekijken.
4. Wilt u een onderdeel van het gekozen profiel wijzigen? Klik dan eerst op de knop 'Wijzigen'.
5. Voer de nodige wijzigingen door en klik op 'Opslaan'.

## 3. Reserveren

- ➔ Als u uw schoolprofiel heeft gekozen kunt u zowel sportinfrastructuur (sporthallen en openluchtaccommodaties) als zwemwater (zwembaden) reserveren.
- ➔ Voor schoolzwemmen klik je in de linkerkolom op '**Aanvragen schoolzwemmen**'. Deze module verschijnt enkel voor schoolaccounts en zal in uw persoons -of clubaccount (indien aanwezig) niet zichtbaar zijn.
- ➔ Klik in het nieuwe menu nogmaals op 'Aanvragen schoolzwemmen' en **start een nieuwe aanvraag** door op de blauwe knop de klikken.

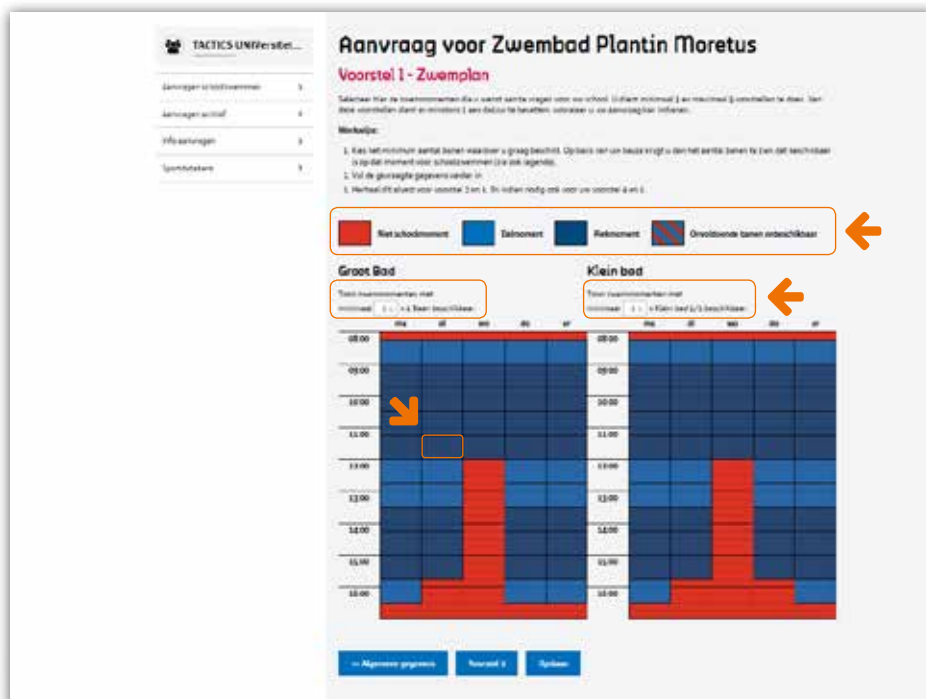


Heeft u al een aanvraag ingediend, dan zal u deze in de lijst onder 'Nieuwe aanvraag' kunnen raadplegen met daarbij de status waarin deze aanvraag zich bevindt.

- ➔ Selecteer het type aanvraag, het zwembad en de start –en einddatum waarvoor u zwemwater wenst aan te vragen.

- ➔ Nu u de basisgegevens van uw aanvraag hebt ingegeven, kan u starten met het **formuleren van minimaal 3 aanvraagvoorstellen** voor het gekozen zwembad

- ▶ De legende geeft weer hoeveel zwemwater er beschikbaar is voor schoolzwemmen als- ook welke momenten als piek- of dal moment worden beschouwd
- ▶ U kan zelf aangeven hoeveel vrije banen u minimaal nodig hebt om uw voorstel te kunnen formuleren. (Selecteer dan vb. 'Toon zwemmomenten met minimaal 3 beschikbare banen')



- ▶ Klik op het tijdsblok van 45 minuten dat u wenst aan te vragen en geef vervolgens de frequentie, het aantal klassen, het aantal banen, het aantal leerlingen en de leerjaren die komen zwemmen op.
- ▶ **Indien u meerdere zwemblokken wil aanvragen zal u deze stap per blok moeten herhalen zodat we over de juiste details per zwembeurt kunnen beschikken.**
- ▶ Op basis van het aantal klassen dat u selecteert zal automatisch het max. beschikbare aantal zwembanen worden voorgesteld.

**Voorstel 1 - Zwemplan**

Selecteer hier de zwemmomente die u wenst aan te vragen voor uw school. U dient minimaal 3 en maximaal 5 voorstellen te doen. Van deze voorstellen dient er minstens 1 een daluur te bevatten, vooraleer u uw aanvraag kan indienen.

Werkuitleze:

1. Groot Bad      Woensdag      09:45u - 10:30u

2. Herhaal \*

3. pare weken

Aantal klassen \*

1

Aantal x 1 Baan \*

2 van 3

Aantal leerlingen (schatting)

21

Welke leerjaren komen er zwemmen

Tweede leerjaar

Opstaan

Onvoldoende banen onbeschikbaar

Klein bad 1/2 beschikbaar.

	ma	di	wo	do	vr
13:00					
13:00					

## Voorstel 1

- bij elk zwemblok dat u heeft opgeslagen zal een groen vinkje worden geplaatst zodat u het overzicht over het totale voorstel blijft behouden. Door met de cursor over het vinkje te scrollen kan u steeds de details van elke zwemblok raadplegen.
- Indien u **wijzigingen** wenst aan te brengen, klikt u opnieuw op een zwemblok dat al werd opgeslagen. Daar krijgt u de keuze om deze te verwijderen of opnieuw op te slaan met de nodige wijzigingen.
- **Let erop dat u PER VOORSTEL het volledige zwemplan voor uw school invoert.** (alle gewenste blokken en dagen voor alle leerjaren en klassen die komen zwemmen)

**TACTICS UNIVERSITEIT...**

Aanvragen schoolzwemmen →  
Aanvragen archief →  
Info aanvragen →  
Sportsdatabank →

### Aanvraag voor Zwembad Plantin Moretus

#### Voorstel 1 - Zwemplan

Selecteer hier de zwemmomenten die u wenst aan te vragen voor uw school. U dient minimaal 3 en maximaal 5 voorstellen te doen. Van deze voorstellen dient er minstens 1 een daluur te bevatten, vooraleer u uw aanvraag kan indienen.

**Werkwijze:**

1. Kies het minimum aantal banen waarover u graag beschikt. Op basis van uw keuze krijgt u dan het aantal banen te zien dat beschikbaar is op dat moment voor schoolzwemmen (zie ook legende).
2. Vul de gevraagde gegevens verder in.
3. Herhaal dit alvast voor voorstel 2 en 3. En indien nodig ook voor uw voorstel 4 en 5.

**Legende:**

- Niet schoonmoment (Rood)
- Balmoment (Lichtblauw)
- Pickmoment (Donkerblauw)
- Onvoldoende banen onbeschikbaar (Rood met diagonale strepen)

**Groot Bad**  
Toon zwemmomenten met minimaal 1 x 1 Baan beschikbaar.

**Klein bad**  
Toon zwemmomenten met minimaal 1 x Klein bad 1/2 beschikbaar.

	ma	di	wo	do	vr
08:00					
09:00					
10:00			✓		
11:00			✓		
12:00					
13:00					
14:00					
15:00					
16:00					

	ma	di	wo	do	vr
08:00					
09:00					
10:00					
11:00					
12:00					
13:00					
14:00					
15:00					
16:00					

Details popup: Dinsdag 20:00-21:15:00 in Klein bad 1/2 1 baan / 11:00:15:00

- Heeft u alle gegevens ingevuld? Klik dan onderaan het scherm op **'Voorstel 2'**. Er dienen **minimaal 3 volledige en onderling verschillende voorstellen** ingevoerd te worden waarbij minstens één voorstel één daluur bevat. Zo niet, zal u uw aanvraag niet kunnen indienen.

## Voorstel 2 en voorstel 3

- Voer 2 alternatieve zwemvoorstellen in door op dezelfde werkwijze zwemblokken te selecteren in het beschikbare rooster.
- De **eerder ingevoerde voorstellen** worden per zwemblok rechtsonder weergegeven met 'v1', 'v2', ... zodat u het onderscheid tussen de verschillende voorstellen snel kan zien.
- Vanaf dat u **3 volledige voorstellen** heeft ingevoerd kan u rechts onderaan op de knop 'Opslaan' klikken. U komt dan in de lijstweergave met onderaan een groene knop om de aanvraag te finaliseren of de blauwe knop ernaast (Voorstel 4) om een extra voorstel in te dienen.

**TACTICS UNIVersitel...**  
organisatieaccount

Aanvragen schoolzwemmen >  
Aanvragen archief >  
Info aanvragen >  
Sportdatabank >

## Aanvraag voor Zwembad Plantin Moretus

### Overzicht

U formuleerde voor uw school alvast 3 voorstel(len).  
U kan nog maximum 2 voorstel(len) formuleren.

**Algemeen**

Datum aanvraag: 28/02/2018  
Contactpersoon: Steven Gryssolle - tel: 0412 151588 of 03 987 65 43 - email: steven.gryssolle@stad.antwerpen.be  
Vervoer:  
Status: NIEUW

**Voorstel 1** Ref: 31\_1 ↕

De: 01/09/2018 - 28/06/2019

Momenten:

- Dinsdag - van 10:30 tot 11:15 - pare weken - 2 x Klein bed 1/2 - 1 klassen
- Woensdag - van 09:45 tot 10:30 - pare weken - 2 x 1 Baan - 1 klassen
- Woensdag - van 10:30 tot 11:15 - pare weken - 2 x 1 Baan - 1 klassen

Status: NIEUW Bewerken

**Voorstel 2** Ref: 31\_2 ↕

De: 01/09/2018 - 28/06/2019

Momenten:

- Maandag - van 11:15 tot 12:00 - onpare weken - 3 x 1 Baan - 2 klassen
- Maandag - van 12:00 tot 12:45 - pare weken - 2 x 1 Baan - 1 klassen

Status: NIEUW Bewerken

**Voorstel 3** Ref: 31\_3 ↕

De: 01/09/2018 - 28/06/2019

Momenten:

- Vrijdag - van 12:45 tot 13:30 - pare weken - 2 x 1 Baan - 1 klassen
- Vrijdag - van 13:30 tot 14:15 - pare weken - 4 x 1 Baan - 2 klassen


Status: NIEUW Bewerken

Lijst van aanvragen Voorstel 4 Finaliseren aanvraag Aanvraag verwijderen



## 4. Afwerken en verzenden

- Je accountgegevens worden automatisch bij de contactpersoon ingevoerd. Je kan deze hier nog wijzigen indien gewenst.
- **De vervoerswijze is verplicht in te vullen** om je aanvraag verder te kunnen verwerken.
- Onderaan kan u nog opmerkingen invoeren die u wenst mee te geven met betrekking tot uw aanvraag.
- Klik vervolgens rechts onderaan op 'indienen'

 TACTICS UNIVERSITET...  
www.tactics.be

Aanvragen schoolzwemmen >

Aanvragen archief >

Info aanvragen >

Sportdatabank >

### Aanvraag voor Zwembad Plantin Moretus

#### Extra gegevens

Bekijk de contactgegevens voor deze aanvraag en pas aan waar nodig.

Geef ons zeker ook uw vervoerskeuze mee. We geven graag nog eens mee dat de wijze waarop u met uw school naar het zwembad komt, wordt meegenomen in de toewijzingscriteria voor volgend schooljaar. Hoe duurzamer uw verplaatsing, hoe beter uw vervoerswijze wordt beoordeeld.

#### Contactpersoon

Naam \*

Functie

Tel \*

Andere tel

Email \*

Algemene opmerkingen

Opmerkingen ivm materiaal

[Overzicht aanvraag](#) [Indienen >>](#)

- ➔ **Overzicht:** Controleer of de contactgegevens en de ingevoerde voorstellen correct zijn.
- ➔ Onderaan dient u verplicht de gebruiksvoorwaarden voor stedelijke sportaccommodaties te ondertekenen. Deze verwijzen naar de stedelijke politiecodex die de gedragscode in stedelijke sportaccommodaties beschrijft.
- ➔ **U kan opslaan:** Uw aanvraag wordt opgeslagen en **kan nog bewerkt worden via uw overzicht** tot aan de deadline van 20 april 2018. Vergeet uw aanvraag dan niet finaal in te dienen!
- ➔ **U kan indienen:** Uw aanvraag wordt finaal ingediend bij de administratie van het zwembad. Bewerken is dan niet langer mogelijk. Mocht u voor de deadline van 20 april 2018 alsnog een aanpassing willen doorvoeren dient u contact op te nemen met de zwembadadministratie zodat ze uw aanvraag terug kunnen activeren.
- ➔ **Aanvragen ingediend na de deadline van 20 april 2018 zullen pas na de globale beschikkingsronde verwerkt worden. Wees dus zeker op tijd!**

**TACTICS UNIVERSITEIT...**  
organisatieaccount

- Aanvragen schoolzwemmen >
- Aanvragen archief >
- Info aanvragen >
- Sportdatabank >

## Aanvraag voor Zwembad Plantin Moretus

### Indienen

U formuleerde voor uw school alvast 4 voorstel(len).  
U kan nog maximum 1 voorstel(len) formuleren.

**Algemeen**

Datum aanvraag: 28/02/2018

Contactpersoon: Steven G. (Leerkracht LO) - tel: 0412 151588 of 03 907 85 43 - email: steven.GXXXXXXX@stad.antwerpen.be

Vervoer: Te voet

Status: NIEUW

**Voorstel 1** Ref: 31\_1

Date: 01/09/2018 - 28/06/2019

Momenten:

- Dinsdag - van 10:30 tot 11:15 - pare weken - 2 x Klein bad 1/2 - 1 klassen
- Woensdag - van 09:45 tot 10:30 - pare weken - 2 x 1 Baan - 1 klassen
- Woensdag - van 10:30 tot 11:15 - pare weken - 2 x 1 Baan - 1 klassen

Status: NIEUW

**Voorstel 2** Ref: 31\_2

Date: 01/09/2018 - 28/06/2019

Momenten:

- Maandag - van 11:15 tot 12:00 - onpare weken - 3 x 1 Baan - 2 klassen
- Maandag - van 12:00 tot 12:45 - pare weken - 2 x 1 Baan - 1 klassen

Status: NIEUW

**Voorstel 3** Ref: 31\_3

Date: 01/09/2018 - 28/06/2019

Momenten:

- Vrijdag - van 12:45 tot 13:30 - pare weken - 2 x 1 Baan - 1 klassen
- Vrijdag - van 13:30 tot 14:15 - pare weken - 4 x 1 Baan - 2 klassen

Status: NIEUW

**Voorstel 4** Ref: 31\_4

Date: 01/09/2018 - 28/06/2019

Momenten:

- Donderdag - van 15:00 tot 15:45 - wekelijks - 4 x 1 Baan - 2 klassen

Status: NIEUW

**Opmerkingen**

Algemene opmerkingen:  
Is er een ingang voorzien voor rolstoelgebruikers?

Opmerkingen ijm materiaal:  
Zijn er zweminstructiematerialen ter beschikking?

ONDERTEKENING

Date: 28/02/2018

Ja, ik ga akkoord met de voorwaarden.

Overzicht aanvraag
<< Extra gegevens
Indienen

## 5. Nog een aanvraag indienen

- ➔ Wilt u een nieuw zwemaanvraag starten? Klik dan op de knop '**Nieuwe aanvraag**':
  - ▶ **Per zwembad kan er per schooljaar maar één aanvraag worden ingediend.**
  - ▶ Aanvragen voor een 2<sup>e</sup> zwembad dienen aanvullend te zijn op de eerste aanvraag. **Dubbele aanvragen** op dezelfde uren voor dezelfde klasgroepen in een ander zwembad zullen **geweigerd** worden.

## Eerste hulp bij infrastructuuraanvragen

- ➔ Voor meer info over aanvragen en reservatie kunt u terecht bij [A-sport@stad.antwerpen.be](mailto:A-sport@stad.antwerpen.be).
- ➔ Wilt u de sportplek van uw keuze in levende lijve gaan bekijken? Maak dan een afspraak met de beheerder(s) om ter plaatse een kijkje te gaan nemen. Contactgegevens van deze medewerkers vindt u via [www.sportingA.be](http://www.sportingA.be).