Grondplan
Bestaande toestand
Schaal 1:200

Grondplan
Nieuwe toestand
Schaal 1:200

Langsprofiel
Bestaande toestand
Schaal 1:100

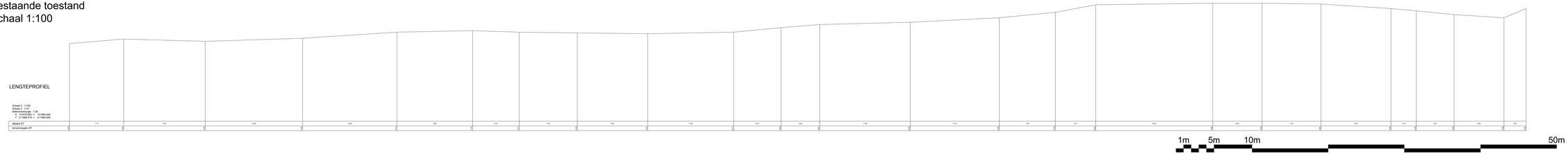

Dwarsprofielen
Bestaande
en nieuwe toestand
Schaal 1:50

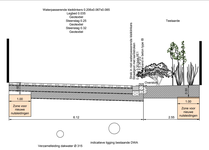





PROFIEL 1

Schaal X : 1/100
Schaal Z : 1/10
Referentiehoogte : 8,00
X 151915,840 -> 151923,827
Y 211722,506 -> 211719,134



afstand BT	0.00		2.64		1.39		1.38	0.33	0.71		2.93					
terreinhoogten BT	8.18		7.7		8.1		8.2	8.1	8.1		8.47					
afstand NT			6.12						2.55							
terreinhoogten NT	8.19								8.02		8.07					

PROFIEL 2

Schaal X : 1/100
Schaal Z : 1/10
Referentiehoogte : 8,00
X 151934,824 -> 151941,559
Y 211769,046 -> 211766,878

afstand BT	0.00		1.13		1.67		2.96	0.33	0.71		2.99					
terreinhoogten BT	8.2		7.7		8.0		7.9	8.1	8.1		7.98					
afstand NT			1.53					5.55								
terreinhoogten NT	8.24		8.1						8.23							

PROFIEL 2a

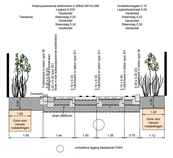



PROFIEL 3

Schaal X : 1/100
Schaal Z : 1/10
Referentiehoogte : 8,00
X 151949,538 -> 151956,387
Y 211816,989 -> 211815,200

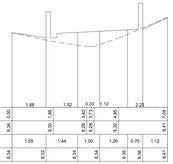

afstand BT	0.00		1.88		1.52		0.33	1.12	0.71		2.23					
terreinhoogten BT	8.34		8.30		8.28	8.25	8.30		8.45		8.41					
afstand NT			1.55		1.44		1.00	1.26	0.70	1.12						
terreinhoogten NT	8.34		8.32		8.34		8.34	8.35	8.36		8.41					

PROFIEL 4

Schaal X : 1/100
Schaal Z : 1/10
Referentiehoogte : 8,00
X 151975,063 -> 151980,646
Y 211868,519 -> 211864,265

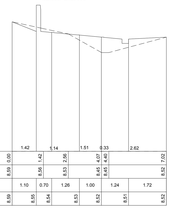

afstand BT	0.00		1.42		1.14		1.51	0.33	2.62							
terreinhoogten BT	8.69		8.56		8.53		8.45	8.42			8.52	7.02				
afstand NT	1.10	0.70		1.26		1.00		1.24		1.72						
terreinhoogten NT	8.69		8.55		8.54		8.53		8.52		8.51		8.52			

LIGGINGTEKENING

VERKLARING :

- Einde der werken
- Verharding van betonstraatstenen 0.22 x 0.11 x 0.08 (kleur: grijs)
- Ontwerpen / / bestaande voorzien van beplanting
- Verharding van graadeelontegels 0.25 x 0.25 x 0.10
- Verharding van waterpasserende klekklinkers 0.206 x 0.067 x 0.085 kleur antraciet
- Zone voor nieuwe nutsleidingen
- Bestaande straatkolk: te verwijderen
- Trottoirband type IE1 - 0.10 x 0.30
- Trottoirband type IB - 0.20 x 0.30 - 10 cm in opstand met doorlaatkoveraert
- Zitbank 0.50 x 0.60 x variabel
- Straatgoot met kantstrook type IIE1 - 0.30 x 0.20
- Bestaande inspectieput
- Nieuwe straatkolk
- Verzamelleiding dakwater
- Bestaande DWA
- Ondergrondse tank voor verzameling en infiltratie van dakwater
- Handpomp voor het oppompen van verzameld dakwater
- Bestaande boom
- Nieuwe (struik)boom
- Te rooien boom
- Standaard fietsenstalling SAFIS/01 (kleur: stadsgrijs) lengte: 1.00m hoogte: 0.85m

STAD ANTWERPEN District Antwerpen	Stadsontwikkeling / Ontwerp & Uitvoering Publieke Ruimte	
Definitief ontwerp	Lange Ridderstraat Rolerings- en bestratingswerken Bestaande en nieuwe toestand Grondplan en profielen	
Dossiernummer SWOU/1800	Diensthoofd ontwerp	Johan Pieraerts
Plannummer 1/1	Leidend ambtenaar	Hakim Chadli
Schaal 1/200 1/100 1/50	Projectleider	Bonnie van der Burgh
05/02/2020	Ontwerper	Bonnie van der Burgh
Wijziging 1	Ingenieur	Frederik Wouters