

Hoe draagt u een mondmasker?

Как да носите предпазна маска?



Was uw handen voor u uw mondmasker aandoet.

Измийте ръцете си, преди да сложите маската.



Raak nooit de binnenkant van het mondmasker aan, alleen de lintjes.

Не докосвайте никога вътрешната страна на маската, единствено връзките.



Uw neus, mond en kin moeten onder het masker zitten – zonder openingen aan de zijkant.

Носът, устата и брадичката трябва да са покрити от маската, без да има отвори отстрани.



Heb u het mondmasker op? Raak het niet meer aan.

Сложили сте маската си? Не я докосвайте повече.



Was uw handen altijd voor en nadat u het mondmasker afzet.

Измийте ръцете си, преди да свалите маската и след това.



- **Draag uw mondmasker niet langer dan 8 uur.**
- **Zet het mondmasker af van achter naar voor zonder de voorkant aan te raken.**
- **Doe uw mondmasker meteen in de was.**

- Не носете маската повече от 8 часа.
- Сваляйте маската отзад напред, без да докосвате предната страна.
- Веднага сложете маската за пране.



Was uw mondmasker op het einde van de dag op 60°C in de wasmachine of kook het in een kookpot.

Перете предпазната маска в края на деня в пералня на 60°C или я изварете.



Draag een mondmasker om anderen niet te besmetten.

Hebt u een filter? Steek hem in uw mondmasker voor extra bescherming.

Носете предпазна маска, за да не заразите други хора.
Имате ли филтър? Поставете го в маската за допълнителна защита.

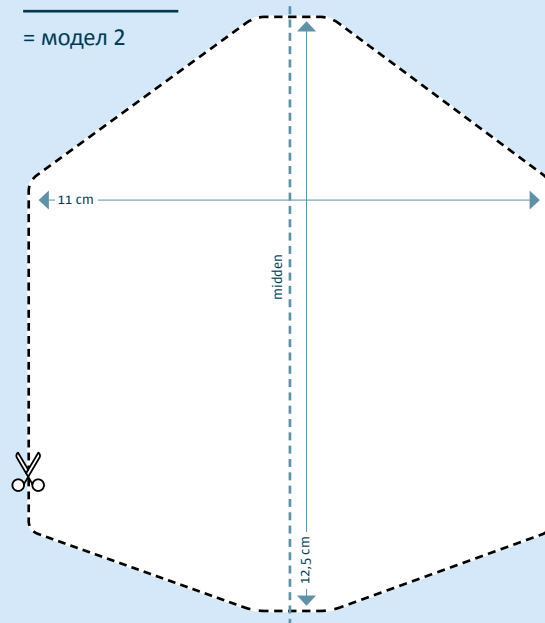
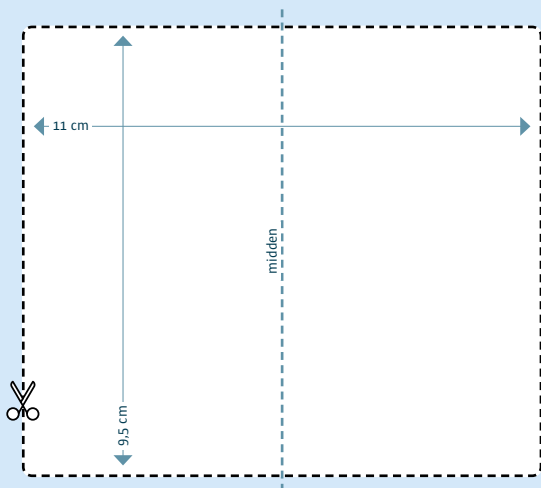
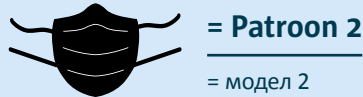
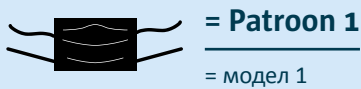
Hoe gebruikt u de filter?

Как да използвате филтъра?

1

Kijk welk mondmasker u kreeg.

Погледнете какъв модел маска сте получили.



2

Knip het juiste patroon uit. Neem de filterstof die u kreeg. Leg het patroon op één helft en knip de filter op maat. Knip nog een filter uit de andere helft. Zo hebt u twee filters.

Изрежете правилния модел. Вземете филтъра, който получихте. Поставете модела върху едната му половина, изрежете филтъра по мярка. От другата половина изрежете още един филтър. Така имате два филтъра.

3

Schuif één filter in de opening van het mondmasker. Zorg dat de filter niet dubbel plooit.

Пъхнете един филтър в отвора на маската. Внимавайте да не се прегъне на две.

4

Laat de filter in het mondmasker zitten en was elke dag op 60°. Vervang de filter na 30 wasbeurten door een nieuwe.

Оставете филтъра да стои в маската и перете всеки ден на 60°C. След 30 пранета сменете филтъра с нов.

!

Strijk het mondmasker niet met de de filter erin.

Не гладете маската с филтъра в нея.

!

Draag een mondmasker om anderen niet te besmetten. Steek de filter in uw mondmasker voor extra bescherming.

Носете предпазна маска, за да не заразите други хора. Поставете филтъра в маската си за допълнителна защита.