

ASSIST ONLINE:

Stap 5: Financiële posten inbrengen

Je kan nog geen inkomsten en uitgaven inbrengen.

Breng daarvoor eerst je financiële posten in.

Dat zijn je rekeningnummer(s) van de vereniging en je kassa.

- Ga naar tabblad 'Boekhouding'
- Kies links in het menu voor 'Financiële posten'

Testvereniging Buurtsecretariaten | Gebruiker: Beheerder Buurtsecretariaten | Afmelden

VZW-Helper Vereniging Leden Vrijwilligers Personen Adressen Activiteiten **Boekhouding** GDPR Opties Help

Boekhouding

- Verrichtingen toevoegen en beheren
- Financiële status
- Financiële rapporten en verslagen
- Staat van het vermogen
- Begroting
- Financiële posten**
- Uitgaven- en ontvangstenrekeningen
- Boekhoudperiode afsluiten

1. Breng het rekeningnummer van de vereniging in

Testvereniging Buurtsecretariaten | Gebruiker: Beheerder Buurtsecretariaten | Afmelden


VZW-Helper Vereniging Leden Vrijwilligers Personen Adressen Activiteiten **Boekhouding** GDPR Opties Help

Boekhouding

Assist heeft 3 financiële posten gevonden

Benaming ↓	Afkorting	Rekeningnummer
kassa	K	
Zichtrekening Argenta	ZR ARG	
zichtrekening KBC	ZR KBC	

Toon 10 ▼

- Klik op het formuliertje  om je rekeningnummer toe te voegen
- Vul in:

afsluiten    

Benaming * ✓

Afkorting

IBAN-rekeningnr.

BIC

Op naam van

Beginwaarde * €

Op startdatum *

Meer info

Rekeninghouders: xxxx

afsluiten    

- Benaming: vul 'Zichtrekening en bank' in
- Afkorting: vul 'ZR en afkorting bank' in
- IBAN: vul het iban-nummer in
- BIC: vul het BIC-nummer in als je dat kent
- Op naam van: vul de naam van je vereniging in
- Beginwaarde: vul in hoeveel er op je rekening staat wanneer je start met Assist
- Op startdatum: vul in op welke datum deze beginwaarde was
- Meer info: hier kan je informatie typen, zoals de rekeninghouders

Om te bewaren, klik je op het disketje.

2. Breng de 'kas' in als financiële post

Testvereniging Buurtsecretariaten | Gebruiker: Beheerder Buurtsecretariaten | Afmelden

Assist **VZW-Helper** Vereniging Leden Vrijwilligers Personen Adressen Activiteiten Boekhouding GDPR Opties Help

Boekhouding

Verrichtingen toevoegen en beheren

Financiële status

Financiële rapporten en verslagen

Staat van het vermogen


Begroting

Financiële posten




Assist heeft 3 financiële posten gevonden

Benaming ↓	Afkorting	Rekeningnummer	
kassa	K		 
Zichtrekening Argenta	ZR ARG		 
zichtrekening KBC	ZR KBC		 

Toon ▼

- Klik op het formuliertje  om je kas toe te voegen
- Vul dan de velden in:

Financiële post bewerken

afsluiten   

Benaming * ✓

Afkorting

IBAN-rekeningnr.




BIC

Op naam van

Beginwaarde * €

Op startdatum *

Meer info

afsluiten   

- Benaming: tik Kas of Kassa
- Afkorting: tik K
- IBAN-rekening: laat dit leeg
- BIC: laat dit leeg
- Op naam van: vul hier de naam van je vereniging in
- Beginwaarde: vul hier in hoeveel je in kas hebt wanneer je start met Assist
- Begindatum: vul hier de datum in waarop je dat bedrag in kas hebt

Klik op het disketje om te bewaren 

3. Je kan meer rekeningnummers inbrengen

Heb je nog een rekening op naam van de vereniging?

Of heb je een spaarrekening op naam van de vereniging?

Breng die ook in.

Doe hiervoor terug alles zoals bij **Breng het rekeningnummer van de vereniging in.**

Testvereniging Buurtsecretariaten | Gebruiker: Beheerder Buurtsecretariaten | Afmelden

Assist VZW-Helper Vereniging Leden Vrijwilligers Personen Adressen Activiteiten Boekhouding GDPR Opties Help

Boekhouding

Verrichtingen toevoegen en beheren

Financiële status

Financiële rapporten en verslagen

Staat van het vermogen


Begroting

Financiële posten

Assist heeft 3 financiële posten gevonden


Benaming ↓	Afkorting	Rekeningnummer	
kassa	K		 
Zichtrekening Argenta	ZR ARG		 
zichtrekening KBC	ZR KBC		 

Toon

Klik op het formuliertje om een andere rekening in te brengen. 

Vul weer al de velden in:

Financiële post bewerken

afsluiten   

Benaming * ✓

Afkorting

IBAN-rekeningnr.

BIC

Op naam van

Beginwaarde * €

Op startdatum *

Meer info

afsluiten   

- Benaming: vul 'Zichtrekening en bank' in
- Afkorting: vul 'ZR en afkorting bank' in
- IBAN: vul het iban-nummer in
- BIC: vul het BIC-nummer in als je dat kent
- Op naam van: vul de naam van je vereniging in
- Beginwaarde: vul in hoeveel er op je rekening staat wanneer je start met Assist
- Op startdatum: vul in op welke datum deze beginwaarde was
- Meer info: hier kan je informatie typen, zoals de rekeninghouders

Klik op het disketje om te bewaren

4. Nu kan je inkomsten en uitgaven inbrengen!

Zie hiervoor Stap 6: verrichtingen toevoegen en beheren.