

Willem Van Haechtlaan

Design & built nota

Situering

Het project is op Linkeroever, naast Willem van Haechtlaan, Jan van Brabantlaan en Tijn Uilenspiegel-
laan gelegen. Naast het projectgebied ligt een basisschool.



Algemene beschrijving van de werken

Het nieuwe ontwerp vormt een landschappelijk geheel waarbij ontmoeten, spelen en sporten samen gaan. In het ontwerp wordt er een centraal plein met aansluitend een grote speelzone voorzien.

Visie op spelen

Binnen de wijk is er een verschuiving van speelzones waardoor er een grote vraag is naar vernieuwde buitenruimte met veel speelkansen, vandalismebestendige toestellen en een plaats om te ontspannen. Kinderen gebruiken het openbaar domein om spelenderwijs te leren. Zij hebben deze plaatsen en momenten nodig om zich ten volle te kunnen ontwikkelen.

De aanwezigheid van een formeel en een informeel, avontuurlijk speelterrein binnen deze wijk is dan ook een grote troef die enorm veel kansen biedt naar ontspanning en recreatie.

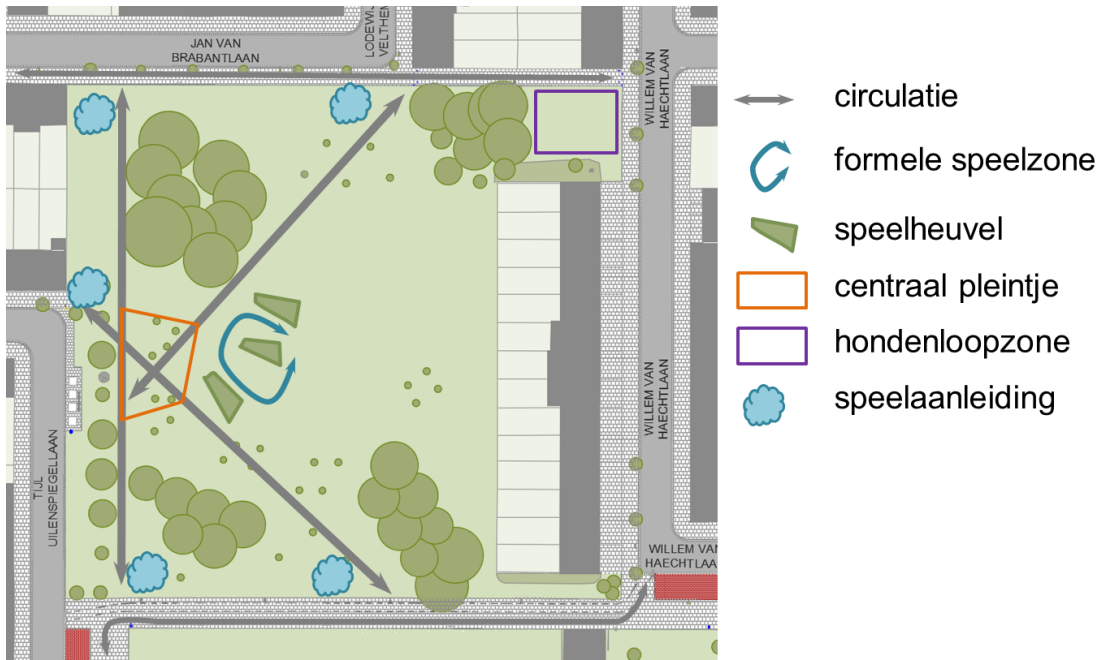
Het doel is om kinderen te prikkelen en ongedwongen te laten spelen op een natuurlijke manier.

De verschillende spelvormen helpen de gebruiker binnen zijn eigen spel, fantasie en creativiteit te sturen.

Om leeftijdsconflicten te voorkomen is er een onderscheid naar licht en niet-licht toegankelijke speeltoestellen gemaakt. Zo is er een zone voor de kleinsten (0-3 jaar) en een zone voor de grotere kinderen (4-12 jaar).

Concept

In het ontwerp wordt er een groot en centraal gelegen plein voorzien met aansluitend een formele speelzone voor de buurt. In de ruimere omgeving van de formele speelzone komt er extensief beheerd groen zoals extensieve grassen, bloemenmengsels en struwelen.



Ontwerp

Het plein en de aanliggende verbinding worden uitgevoerd in geborsteld beton en de overige paden in een halfverharding.

Om de herkenbaarheid naar de buurt te vergroten komen er aan de verschillende toegangen allerlei natuurlijke speelaanleidingen.

De formele speelzone wordt afgebakend met 3 heuvels. De hoogte van de heuvels werd afgestemd op de leeftijdscategorie van de aanliggende speelzone. De vormgeving van de vegetatie en het ontwerp en de plaatsing van de speeltoestellen zit mee in de opdracht.

In grote lijnen werd dit reeds in de schets opgenomen.



Opdracht

Voor dit project wordt er een landschapontwerp verwacht waarbij groen en spelen met elkaar verweven zijn tot 1 geheel.

Vaste randvoorwaarden zijn de locatie en vormgeving van de formele speelzone.

Voor het groen en de speelaanleidingen zijn op plan enkel de locaties aangegeven. De verdere uitwerking hiervan is voor het studiebureau en vormt een wezenlijk deel van de opdracht.

Thema

Voor dit project werd geen thema voorzien. Het staat de ontwerper vrij om al dan niet in thema te werken.

Materialen

Het gebruik van houten speeltoestellen is duurzaam en heeft een bijzondere uitstraling en identiteit.

Daarbij gaan speelwaarde, veiligheid en goede beheersbaarheid hand in hand. Het ontwerpen, leveren en plaatsen van de verschillende speeltoestellen maken deel uit van deze opdracht.

De randen van de formele speelzone bestaat uit beton en grasheuvels zoals op plan aangegeven.

Binnen het ontwerp is er een onderscheid tussen formele en informele toestellen.

De formele toestellen zijn opgebouwd uit houten structuren, aangevuld met herculeestouw en RVS onderdelen. De valdemping bestaat uit wit zand op een worteldoek.

De informele toestellen bestaan uit stapschijven, liggende stammen en recuperatie materialen zoals maaskeien, granieten boordstenen, rioolbuizen ... Extra valdemping is in deze zone zo veel mogelijk te vermijden. Indien er toch valdemping nodig is, liefst met wit zand omwille van het beheer.

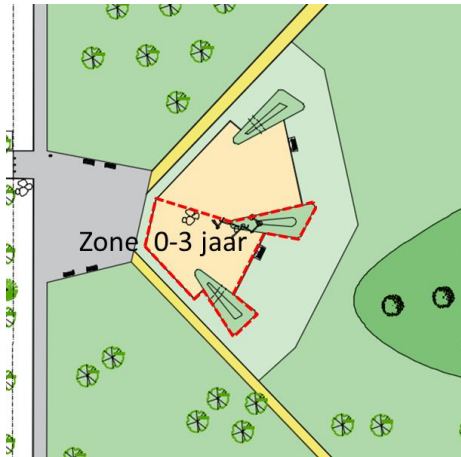
Formeel spel

Deze zone wordt opgedeeld in 2 delen, 1 deel is voorzien voor kinderen van 0 tot 3 jaar en 1 deel voor 4+ kinderen. Dit zorgt voor minder conflicten tijdens het spel.



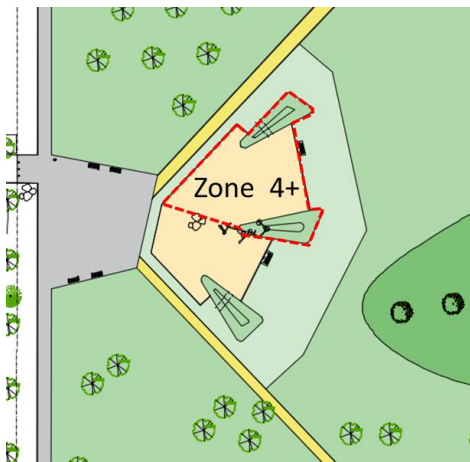
Zone 0-3 jaar

Hier komen minimum 2 peuter schommels, een veerwip, een speelhuisje, zand speelelementen en een glijbaan in RVS van minimum 1m50.



Zone 4+

Hier moeten minimum 2 schommels, een speelhuis met toren, een glijbaan in RVS, dubbele wip en een zandspeeltoestel aanwezig zijn.



Referentiebeelden formele speelzone





Informeel spel

Het informeel spel zijn zowel speelaanleidingen als bloemenweide en struwelen.

In deze zone mag het allemaal wat extensiever onderhouden worden. Hoe wilder en avontuurlijker het toestel en de bijhorende plaats oogt, des te wilder en avontuurlijker zal ook het spel zijn. Hier wisselen speelprikkels, bomen, ruigten en bloemenweiden elkaar af.

Referentiebeelden informele speelzone





Verharding

De padenstructuur staat op plan aangegeven en wordt eveneens volgens plan uitgevoerd.

Voor de verhardingen zijn er 2 soorten materialen. Enerzijds is er de betonverharding voor het pleintje en een hoofdverbinding en anderzijds halfverharding in split voor de andere paden.

Groen

Met behulp van groen wordt het landschapontwerp verder vorm gegeven. Aangezien het groen sterk samenhangt met de informele speelzone wordt er eveneens via 'design & build' een voorstel gedaan. Alle planten, heesters en bomen zijn inheems. Bij de keuze van het groen wordt rekening gehouden met bespeelbaarheid van het geheel.

Om het centraal plein aan te leggen dienen er 6 bomen verplant te worden. Deze worden, zoals op plan aangegeven, opnieuw in clusters aangeplant.