



# Inplantingsplannen Tijdelijke Signalisatie

In dit document kan u volgende zaken terugvinden:

- Blanco Inplantingsplannen
- Voorbeeld Inplantingsplannen



# Voorwaarden

In onderstaande blanco plannen dient u volgende elementen op te nemen:

- Inname van de werf / stelling / verhuiswagen / .... met afmetingen
- Afmetingen van de vrije ruimte
- Signalisatie (kegels / parkeerverbodsborden / ...)

Volgende afmetingen dienen gerespecteerd te worden:

- Minimumbreedte wanneer voetgangers en fietsers **apart** door kunnen:
  - Voetgangers: doorgang is minstens 1,5 m breed (uitzonderlijk 1,2 m breed als 1,5 m niet mogelijk is op de locatie)
  - Fietsers: doorgang is minstens 1,5 m breed (uitzonderlijk 1,2 m breed als 1,5m niet mogelijk is op de locatie)
- Minimumbreedte wanneer voetgangers en fietsers **samen** door moeten:
  - Voetgangers en fietsers in enkele richting: doorgang is minstens 2 m breed
  - Voetgangers en fietsers in twee richtingen: doorgang is minstens 2,5 m breed
- Minimum hoogte is 2,2 m

Huisnummer..

Huisnummer..

Huisnummer..

Huisnummer..

Huisnummer..

Huizen

Voetpad

Rijbaan

Huisnummer..

Huisnummer..

Huisnummer..

Huisnummer..

Huisnummer..

Huizen

Voetpad

Parkeerplaats

Rijbaan

Huisnummer..

Huisnummer..

Huisnummer..

Huisnummer..

Huisnummer..

Huizen

Voetpad

Fietspad

Rijbaan

Huisnummer..

Huisnummer..

Huisnummer..

Huisnummer..

Huisnummer..

Huizen

Voetpad

Fietspad

P

P

P


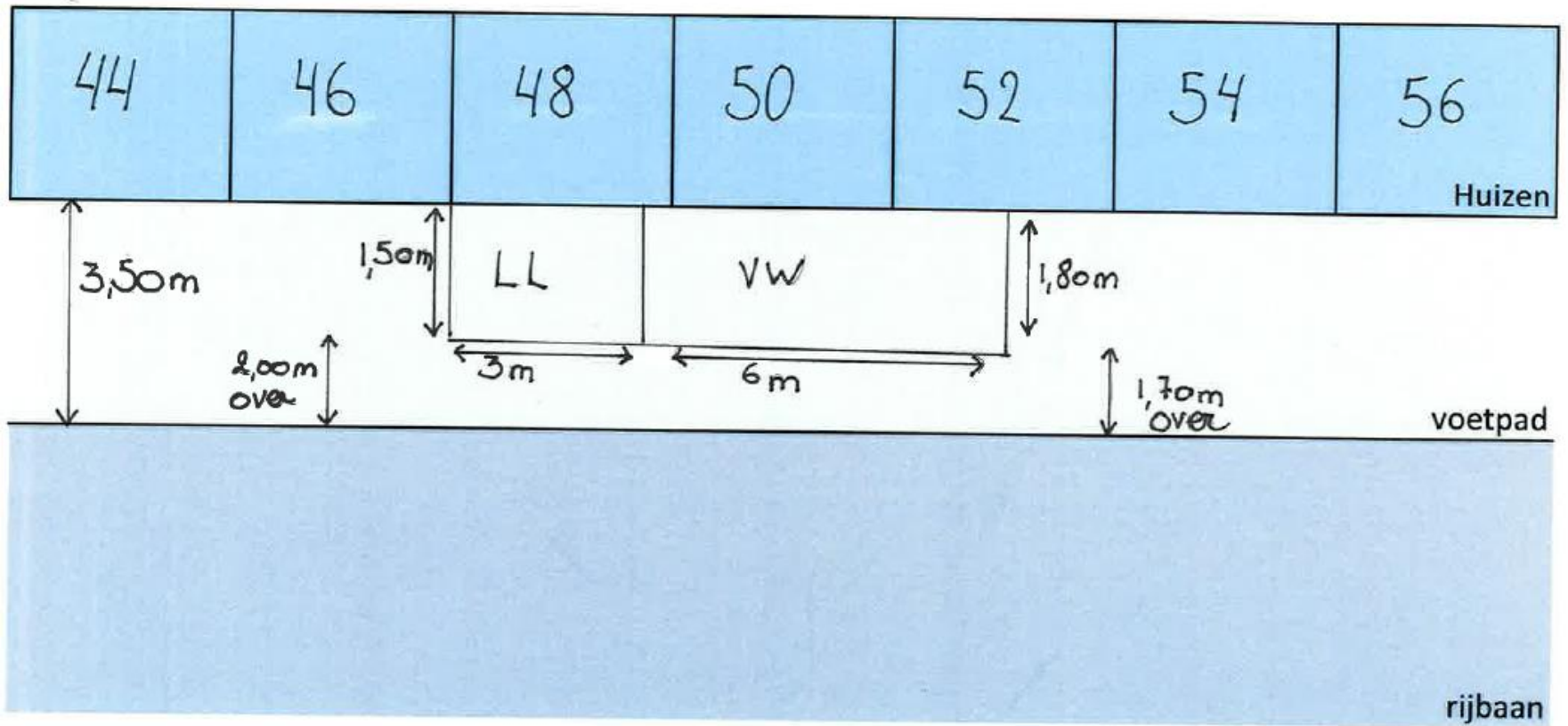
P

Parkeerplaats

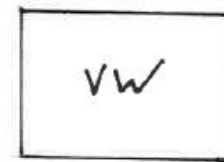
Rijbaan



Enkele voorbeeldplannen



: ladderlift



: vrachtwagen





2,40m

9,90m  
STELLING  
6m

1,50m  
over



