



Instructies gebruik Whereby:

Omwille van de coronamaatregelen zullen we elkaar niet face t face, maar online ontmoeten via het platform Whereby: [https://whereby.com/"RoomName"](https://whereby.com/).


Je ontvangt hiervoor een **uitnodigingslink**. Gelieve deze link aan te klikken en te openen via Chrome (en niet Internet Explorer, Firefox of een andere browser) op het afgesproken uur. Het programma vraagt je standaard om toestemming voor toegang tot je microfoon en camera.


Tijdens het interview zal de leidinggevende van de vacature die het interview voert zich toevoegen aan het gesprek. Dat zal ongeveer een uur omvatten waarbij we dieper ingaan op je ervaring, je motivatie, je case of thuisopdracht, de functie alsook de competenties die nodig zijn om deze functie uit te oefenen.

Technisch:

- Eens geklikt op de uitnodigingslink.
- Onderaan het scherm zie je de iconen:

-  **Cam** Hiermee kan je je camera in- en uitschakelen.
-  **Mic** Hiermee kan je je microfoon dempen of opnieuw inschakelen.
-  **Rec** Hiermee kan je een gesprek opnemen. **Deze optie mag je negeren.**
-  **Chat** Chat openen/sluiten. Deze chat kan gelezen worden door de hele groep.
-  **People** Via dit icoon heb je zicht op de deelnemers en de historiek van de chats.



-  **Leave** Hiermee verlaat je het gesprek.



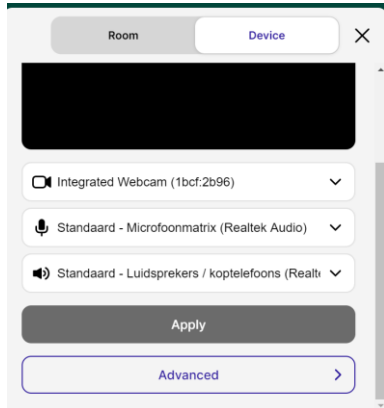
- Rechts bovenaan vind je de optie:



- Hide toolbars zodat je iconen verborgen zijn. **Deze optie mag je negeren.**



- Hiermee kan je je video en audio beheren.




- Hiermee kan je je profiel beheren en uitloggen. **Deze optie mag je negeren.**

- Links bovenaan vind je de optie:

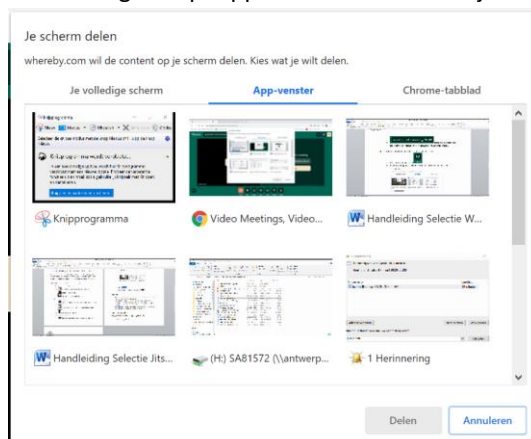


- Deze optie is enkel voor de beheerder van het gesprek en wordt gebruikt om de kamer te beheren.

- Extra informatie over het delen van een presentatie in de groep

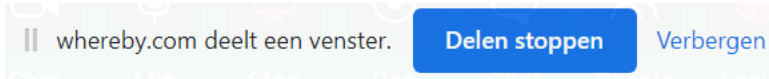


- Klik onderaan op het icoontje
- Klik vervolgens op App-venster en kies het juiste document dat je wil delen

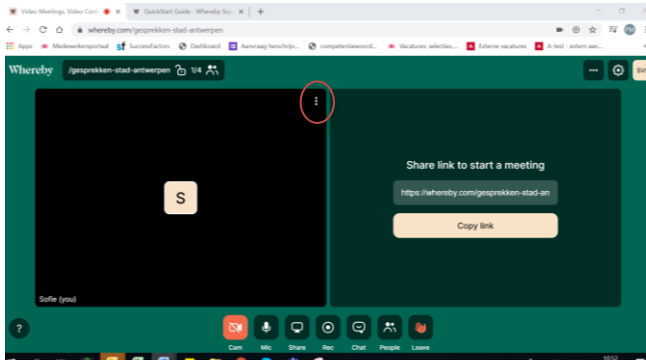





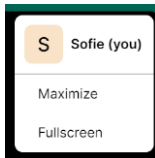
- Druk op 
- Wil je de presentatie stoppen, dan klik je terug op



- In je camerabeeld vind je de optie:



- De optie  gebruik je om je scherm te vergroten of te verkleinen. Dit kan handig zijn als je een presentatie deelt.



Enkele tips

- Installeer Chrome indien je dat nog niet hebt op je computer.
- Maak gebruik van een rustige ruimte waar je niet kan worden gestoord zodat je je case kan voorbereiden en het gesprek online kan voeren.
- Indien je geluid en/of beeld wegvalt, geef dit dan aan via de chatsessie en sluit dan het venster. Druk vervolgens opnieuw op de link om terug te kunnen deelnemen aan het gesprek.
- Mogelijk lopen sommige selectiegesprekken uit. Gelieve er dus rekening mee te houden dat de jury zich soms iets later toevoegt dan het afgesproken uur. Blijf dan gewoon rustig wachten aub.
- Uiteraard heeft ook de selectiejury wederzijds begrip voor het feit dat dit ook voor jou mogelijk geen ideale omstandigheden zijn om een sollicitatiegesprek met hen af te leggen.

Vragen of opmerkingen?

Heb je technische problemen of verdere vragen over het gebruik van Whereby?

Neem dan contact op met de recruiter van jouw vacature.