

# Hoe draagt u een mondmasker?

## Wie tragen Sie eine Mundmaske?



**Was uw handen voor u uw mondmasker aandoet.**

Waschen Sie sich die Hände, bevor Sie Ihre Mundmaske aufsetzen.



**Raak nooit de binnenkant van het mondmasker aan, alleen de lintjes.**

Berühren Sie niemals die Innenseite der Maske, sondern nur die Bänder.



**Uw neus, mond en kin moeten onder het masker zitten – zonder openingen aan de zijkant.**

Ihre Nase, Ihr Mund und Ihr Kinn sollten sich unter der Maske befinden und ohne Öffnungen an der Seite.



**Heb u het mondmasker op? Raak het niet meer aan.**

Tragen Sie die Mundmaske? Fassen Sie sie nicht wieder an.



**Was uw handen altijd voor en nadat u het mondmasker afzet.**

Waschen Sie sich vor und nach dem Abnehmen der Maske die Hände.



- **Draag uw mondmasker niet langer dan 8 uur.**
- **Zet het mondmasker af van achter naar voor zonder de voorkant aan te raken.**
- **Doe uw mondmasker meteen in de was.**

- Tragen Sie Ihre Mundmaske nicht länger als 8 Stunden.
- Nehmen Sie die Maske von hinten nach vorne ab, ohne die Vorderseite zu berühren.
- Waschen Sie sofort Ihre Mundmaske.



**Was uw mondmasker op het einde van de dag op 60°C in de wasmachine of kook het in een kookpot.**

Waschen Sie Ihre Mundmaske am Ende des Tages bei 60°C in der Waschmaschine oder kochen Sie sie in einem Topf.



**Draag een mondmasker om anderen niet te besmetten.**

**Hebt u een filter? Steek hem in uw mondmasker voor extra bescherming.**

Tragen Sie eine Mundmaske, um andere nicht anzustecken.

Haben Sie einen Filter? Stecken Sie es in Ihre Mundmaske für zusätzlichen Schutz.

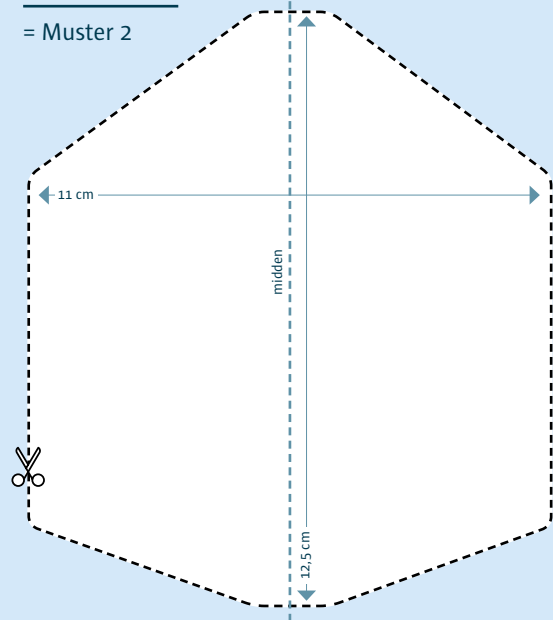
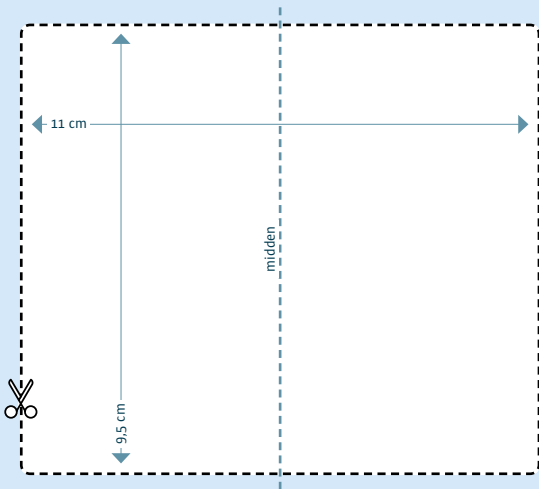
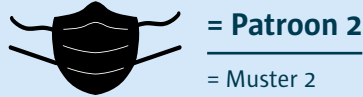
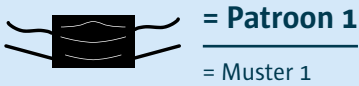
# Hoe gebruikt u de filter?

## Wie benutst man den Filter?

1

### Kijk welk mondmasker u kreeg.

Schauen Sie, welche Mundmaske Sie haben.



2

### Knip het juiste patroon uit. Neem de filterstof die u kreeg. Leg het patroon op één helft en knip de filter op maat. Knip nog een filter uit de andere helft. Zo hebt u twee filters.

Schneiden Sie das richtige Muster aus. Nehmen Sie den Filterstoff, den Sie bekommen haben. Legen Sie das Muster auf eine Hälfte und schneiden Sie den Filter genau auf Maß. Schneiden Sie einen weiteren Filter aus der anderen Hälfte heraus. Auf diese Weise haben Sie zwei Filter.

3

### Schuif één filter in de opening van het mondmasker. Zorg dat de filter niet dubbel plooit.

Schieben Sie einen Filter in die Öffnung der Mundmaske. Stellen Sie sicher, dass der Filter nicht doppelt gefaltet ist.

4

### Laat de filter in het mondmasker zitten en was elke dag op 60°. Vervang de filter na 30 wasbeurten door een nieuwe.

Lassen Sie den Filter in der Mundmaske und waschen Sie ihn täglich bei 60°. Ersetzen Sie den Filter nach 30 Wäschen durch einen neuen.

!

### Strijk het mondmasker niet met de de filter erin.

Bügeln Sie die Mundmaske nicht mit dem Filter darin.

!

### Draag een mondmasker om anderen niet te besmetten. Steek de filter in uw mondmasker voor extra bescherming.

Tragen Sie eine Mundmaske, um andere nicht anzustecken. Stecken Sie den Filter zum zusätzlichen Schutz in Ihre Mundmaske ein.